

EGÉSZSÉGKÖZPONT MAGAZIN

INGYENES KIADVÁNY | 2023 ŐSZ - TÉL

EREDMÉNYESEN LEZÁRULT A KLINIKAI KÖZPONT SZERVEZETI INTEGRÁCIÓJA

GRÓF TISZA ISTVÁN CAMPUS

Egyedülálló ellátási formák
Berettyóújfaluban

GYERMEKPSZICHIÁTRIA

Megnyílt a régió legkorszerűbb
járóbeteg-központja

MESTERSÉGES INTELLIGENCIA

A műlencsetervezéshez már használják
az Egynapos Szemészeti Központban





DEBRECENI
EGYETEM
KLINIKAI KÖZPONT

KERESSE DISZPÉCSEREINKET BIZALOMMAL,

**MUNKANAPOKON
07:00 - 19:00 KÖZÖTT!**



**ÚJ ELÉRHETŐSÉG,
EGYSZERŰBB IDŐPONTKÉRÉS**

 klinikaikozpont.unideb.hu  betegiranyitas@med.unideb.hu



ELŐJEGYZÉS, INFORMÁCIÓ -

06 52 52 52 52



TARTALOMJEGYZÉK

- 4** Rövid hírek
- ▶ Szobor őrzi Péterffy Árpád professzor emlékét
 - ▶ Emléktáblát avattak Tassonyi Edömér professzor tiszteletére
 - ▶ Ötvenmillió forintos támogatás egy hálás betegől
 - ▶ A Belgyógyászati Klinika egyetemi docense lesz a MANET következő elnöke
 - ▶ Látványos életmentés a Kutatók Éjszakáján
 - ▶ Te is lehetsz hős!
- 6** Erdményesen lezárult a Klinikai Központ szervezeti integrációja
- 14** Korszerű körülmények a debreceni gyermekpszichiátriai ellátásban
- 16** Az ország legnagyobb pszichiátriai és pszichoterápiás klinikája
- 19** Bővülő egészségügyi szolgáltatások Berettyóújfaluban
- 21** Komplex meddőségi ellátás a Klinikai Központban
- 23** Biztonságosabb, gyorsabb MR-vizsgálatok
- 25** Új eljárások és műtőfejlesztés a Fül-Orr-Gégészeti Klinikán
- 27** Kiválósági Központ címet kapott az Onkoradiológiai Klinikán
- 28** Teljeskörű gyermekrehabilitációs ellátást biztosít a Gyermekgyógyászati Klinikán
- 30** Új eljárás a súlyos szívbillentyű-betegség kezelésében
- 32** Hat éve sikeresen végzik a ballonos tüdőverőér-tágítást a Kardiológiai és Szívsebészeti Klinikán
- 34** Korszerű zöldhályog-ellenes műtétek a Szemklinikán
- 36** Mesterséges intelligencia is elérhető az új Egnapos Szemészeti Központban
- 38** Szájsebészeti innováció a biztonságosabb betegellátásért
- 39** Új fejezet a védőnői ellátásban
- 41** Mozdulj az egészségedért, mozdulj az életedért!
- 43** Kítüntetések
- 45** Segíthetünk? Szolgáltatások a Klinikai Központban. Fontos telefonszámok, e-mail címek, weboldalak

06



LEZÁRULT A KLINIKAI KÖZPONT SZERVEZETI INTEGRÁCIÓJA

A 2021. január elsején kezdődött integráció során szervezeti, szakmai és infrastrukturális fejlesztések valósultak meg annak érdekében, hogy az elmúlt évek nagy ívű, dinamikus fejlődése még szélesebb körben, még magasabb szinten folytatódjon. A több mint 100 éves múltra visszatekintő Klinikai Központ hazánk, s a közép-európai régió egyik legmeghatározóbb egészségügyi intézményévé vált.

19



BŐVÜLŐ EGÉSZSÉGÜGYI SZOLGÁLTATÁSOK BERETTÓÚJFALUBAN

Országosan egyedülálló lélegeztetési központtal, valamint gyógyvizre alapozott, új fizioterápiás kezelésekkel bővíthetnek a Gróf Tisza István Campus egészségügyi szolgáltatásai a jövőben. Az egykori berettyóújfalui kórház július 1-től működik a Debreceni Egyetem Klinikai Központjának részeként.

23



BIZTONSÁGOSABB, GYORSABB MR-VIZSGÁLATOK

Az eddiginél több beteg diagnosztikai vizsgálatát végezhetik el a Debreceni Egyetem Klinikai Központjában azzal az új MR készülékkel, melyet októberben helyeztek üzembe az Orvosi Képzőközpont Klinikán. A jövőben várhatóan a várakozási idők is tovább csökkennének az intézményben.

36



MESTERSÉGES INTELLIGENCIA IS ELÉRHETŐ AZ ÚJ EGNAPOS SZEMÉSZETI KÖZPONTBAN

A Klinikai Központ Kenézy Gyula Campusán október 1-én kezdte meg működését az Egnapos Szemészeti Központ. Az egykori Szemészeti Osztályból létrejött centrumban leggyakrabban szürkehályog- és szemhéjműtéteket végeznek, a műlencsetervezéshez pedig már a mesterséges intelligenciát is alkalmazzák.

IMPRESSZUM

A Debreceni Egyetem Klinikai Központ (DEKK) ingyenes ismeretterjesztő magazinja. | Megjelenik évente kétszer | Kiadja a DEKK
Félelős kiadó: Prof. Dr. Szabó Zoltán elnök | Szakmai kiadó: Prof. Dr. Papp Mária orvosszakmai alelnök
Főszerkesztő: Magyarosi Marianna | Telefonszám: +36 30 699 4015 | E-mail: magyarosi.marianna@unideb.hu
Dizájn, tördelés: ENDESIGN Studio | Nyomtatás: Villjav Kft.
Szerkesztőség és kiadóhivatal: 4032 Debrecen, Klinikai Központ, Nagyerdei krt. 98. | Tel.: 06-52/417-571, fax: 06-52/419-807
klinikaikozpont.unideb.hu | ISSN 2064-6089 | Címlapfotót készítette: Szabó Péter | Címlapon: Karácsonyi díszben a
Debreceni Egyetem Klinikai Központ felújított Főépülete

► SZOBOR ŐRZI PÉTERFFY ÁRPÁD PROFESSZOR EMLÉKÉT

Péterffy Árpád professzor a hazai és a nemzetközi szívsebészet meghatározó alakja, úttörő munkája eredményeképp 1993-ban Szívsebészeti Klinika jött létre Debrecenben, mely mind hazai, mind nemzetközi szinten a szívsebészeti ellátás élvonalába került. A legendás orvosprofesszor élete 84 évéből 45 évet a szívsebészetnek szentelt, mely során több mint tízezer nyitott szívműtétet végzett el. Nyugdíjba vonulását követően professor emeritusként tevékenykedett a klinikán, továbbra is teljes elkötelezettséggel támogatva a debreceni szívsebészet fejlődését, hírnevének megőrzését. Neve jelképpé vált, és az általa teremtett hagyományokat tanítványai, a klinika munkatársai híven őrzik. Az iskolateremtő professzor mellszobrát szeptemberben avatták fel a Kardiológiai és Szívsebészeti Klinika előtt, a debreceni szívsebészet fennállásának hatvanadik és a Szívsebészeti Klinika épületátadásának harmincadik évfordulója alkalmából rendezett emlékülést követően.



► EMLÉKTÁBLÁT AVATTAK TASSONYI EDÖMÉR PROFESSZOR TISZTELETÉRE



Emléktáblát avattak a nemzetközi aneszteziológia meghatározó alakja, Tassonyi Edömér professzor tiszteletére a 21. Debreceni Aneszteziológiai Napok keretében a Debreceni Egyetem Aneszteziológiai és Intenzív Terápiás Klinikáján. Tassonyi Edömér a magyar aneszteziológia meghatározó személyisége volt, a Debreceni Egyetem Neuromuscularis Munkacsoportjának alapítója maradandó szakmai és eszmei hagyatékot teremtett. Kiemelkedő szerepet töltött be a korszerű aneszteziológia hazai meghonosításában. Nevéhez fűződik a sebészet és a szülészet területén az epidurális érzéstelenítés hazai bevezetése. A professzor az egyik legkimagaslóbb aneszteziológus kutató, nemzetközi szinten is elismert tudós volt. Juha Richárd Munkácsy Mihály-díjas szobrászművész alkotását Szabó Zoltán, Fülesdi Béla és Mátyus László professzorok, Gál János, a Magyar Aneszteziológiai és Intenzív Terápiás Társaság elnöke, valamint Tassonyi Edömér özvegye, Szunyogh Tatjana leplezte le.

► ÖTVENMILLIÓ FORINTOS TÁMOGATÁS EGY HÁLÁS BETEGTŐL

A Debreceni Egyetem Klinikai Központ Kardiológiai és Szívsebészeti Klinika egyik betege ötvenmillió forintot adományozott az intézmény alapítványának. A páciens így fejezte ki háláját a magas színvonalú gyógyítómunkáért. A klinika a pénzből betegőrző monitorokat, a katéteres koszorúér-beavatkozásokhoz szükséges korszerű eszközt vásárolt, valamint beszerzett egy, a röntgen és a szívultrahangos készülék együttműködését segítő szoftvert, amellyel minden korábbinál pontosabban láthatóak a szív szerkezeti elemei a katéteres beavatkozások során.



▶ A BELGYÓGYÁSZATI KLINIKA EGYETEMI DOCENSE LESZ A MANET KÖVETKEZŐ ELNÖKE

Kárpáti Istvánt, a Debreceni Egyetem Klinikai Központ Belgyógyászati Klinika belgyógyász, nephrológus egyetemi docensét választották meg a Magyar Nephrologiai Társaság (MANET) következő elnökének. Kárpáti István megbízatása 2025-től két évre szól. Kárpáti István 1998-tól a társaság választott vezetőségének tagja, 2003 óta főtítkárként gondoskodik a társaság operatív működtetéséről. Az 1967-ben alapított, jelenleg mintegy 450 tagot számláló MANET célja többek között, hogy fejlessze a nephrológiával kapcsolatos tudományágakat, bővítse a tagok szakmai és tudományos ismereteit, kiépitse és megszilárdítsa a nephrológia kapcsolatrendszerét a társszakmákkal és határterületekkel. A szövetség diagnosztikus és terápiás ajánlásokat dolgoz ki, állást foglal a szakma fejlődésével kapcsolatban, ismerteti a nephrológia hazai és nemzetközi eredményeit, és elősegíti azok gyakorlati alkalmazását.



▶ LÁTVÁNYOS ÉLETMENTÉS A KUTATÓK ÉJSZAKÁJÁN



Élethűen szimulált életmentő beavatkozás volt a szeptemberi Kutatók Éjszakájának leglátványosabb eleme a Debreceni Egyetemen. A szimulált balesetben a Sürgősségi Klinika és az Országos Mentőszolgálat munkatársai mutatták be az érdeklődőknek, hogy vészhelyzetben, amikor minden perc számít, milyen összehangolt munka szükséges ahhoz, hogy életet mentsenek. A látványos bemutató egyben arra is felhívta a figyelmet, hogy érdemes elsajátítani az alapismereteket, hogy bárki segíteni tudjon a bajbajutott embereknek.

▶ TE IS LEHETSZ HŐS!

Kis hősokeket képeztek az újraélesztés világnapja alkalmából a Debreceni Egyetem Klinikai Központ Sürgősségi Klinikáján, ahol óvodások ismerkedtek az újraélesztés alapjaival. A rövid oktatást követően a gyerekek egy flashmob keretében mutatták be az elsajátított gyakorlati tudásukat, majd oklevelet és kitűzöt vehettek át, melyek azt bizonyítják, hogy sikeresen teljesítették a képzést, és elsajátított tudásuknak köszönhetően a jövőben akár hősokeké is válhatnak. Az eseménnyel a gyermekkorban elkezdett oktatás fontosságára hívták fel a figyelmet a szervezők. A rendezvényen elhangzott: Magyarországon évente 25-30 ezer ember veszíti életét hirtelen szívhalál következtében. Az újraélesztési sikerarányt az időben elkezdett és a legmagasabb szinten végzett sürgősségi ellátás mellett jelentősen javíthatja a társadalom minél szélesebb rétegeinek képzése is.



EREDMÉNYESEN LEZÁRULT A KLINIKAI KÖZPONT SZERVEZETI INTEGRÁCIÓJA

Befejeződött a Debreceni Egyetem Klinikai Központ történetének legjelentősebb strukturális átalakítása. A 2021. január elsején kezdődött integráció során szervezeti, szakmai és infrastrukturális fejlesztések valósultak meg annak érdekében, hogy az elmúlt évek nagy ívű, dinamikus fejlődése még szélesebb körben, még magasabb szinten folytatódjon. Az integráció eredményeként a több mint 100 éves múltú visszatekintő Klinikai Központ hazánk, s a közép-európai régió egyik legmeghatározóbb egészségügyi intézményévé vált. A Klinikai Központ elnökével, Szabó Zoltán professzorral az elmúlt három év eredményeiről és kihívásairól, valamint a kítűzött célokról, feladatokról beszélgettünk.

Hogyan kezdődött az integrációs folyamat?

A Klinikai Központ történetének legnagyobb rendszerátalakítására kaptam felkérést 2021-ben, mely jelentős kihívást, egyben vissza nem térő lehetőséget jelentett számomra. Elnöki szerepvállalásom legfőbb célja a betegellátás optimalizálása és töretlen fejlesztése. E törekvés mentén egy egységes vezetésen és szakmai irányelveken, szigorú szakmai protokollon alapuló, a korábbinál is színvonalasabb gyógyító munka feltételeit teremtettük meg, megcélözva ezáltal a legmagasabb szintű, az európai élvonalba tartozó betegellátást. A folyamat 2021. január elsején a Kenézy Gyula Egyetemi Kórház integrációjával kezdődött. Az átalakulás első jele a névváltozás volt, hiszen a Klinikai Központon belül létrejött a Kenézy Gyula Campus, illetve a Nagyerdei Campus.



A dinamikus, tervszerűen lezajlott integráció eredményeképp a szakmai elvárások mentén új, önálló klinikákat alapítottunk, optimalizáltuk és egyértelműsítettük a betegutakat, a párhuzamosságok megszüntetésének igényével. A szakrendelések működését támogató új szervezeti egység, a Betegirányító Központ létrehozásával új szintre emeltük a betegtájékoztatót, a páciensekkel történő kommunikációt. Mindezen intézkedések célja a betegelégedettség, valamint a betegellátás biztonságának és minőségének növelése, a klinikai szakellátásokhoz való hozzáférés esélyegyenlőség elvét szem előtt tartó megkönnyítése volt.

Mérföldkő jelentőséggel bír, hogy a csaknem hároméves integrációs folyamat során több, önálló klinika megalapítását is bejelentették. Melyek ezek, és mi indokolta a megalapításukat?

Kiemelkedő eredményünk a Magyarországon modellértékűnek számító önálló Gasztroenterológiai Klinika létrehozása. A klinika megalapítása egy folyamatos szakmai fejlesztés fontos állomása. A gasztroenterológia az orvostudomány rendkívüli mértékben fejlődő területe. Folyamatosan emelkedik a különböző gyomor- és bélrendszeri problémákkal orvoshoz fordulóknak száma, az egyre növekvő betegigényeket az önálló klinika létrehozásával a legmagasabb színvonalon kívánjuk szolgálni.

Ennek érdekében a klinika egy új épületrészben, nívós infrastrukturális környezetben kezdhetette meg működését. Jelentősen fejlesztettük az endoszkópos eszközparkot és a májbetegségek diagnosztikáját.

Utóbbi érdekében egy speciális májvizsgálati módszert is bevezettünk, s az ehhez szükséges Fibroscan készüléket is beszereztük. A Gasztroenterológiai Klinika már megalakulását követően nemzetközi elismerést szerzett, amelyet a további fejlesztési irányokkal szeretnénk megerősíteni. Az önálló Reumatológiai Klinikát is a fokozódó betegigények hívták életre. Rohamosan emelkedik ugyanis a különböző kopásos és gyulladásos ízületi rendellenességgel orvoshoz fordulóok száma. A szakterület a degeneratív reumatológia betegségek mellett napjainkban már magába foglalja a gyulladásos és immunológiai-reumatológiai kórképeket is. Az elmúlt harminc évben olyan innovatív terápiák jelentek meg, amelyek az orvostudomány élvonalába emelték e szakterületet, ezért világszerte – így hazánkban is – elfogadott szakmai szemléletté vált a reumatológia önállóvá válása.



Az integráció keretében megvalósult a Kenézy Gyula Campuson működő szervezeti egységek klinikai rangra emelése, melynek eredményeképp részben centralizált, részben pedig kétpólusú ellátás jött létre.

Az integrációnak köszönhetően a betegellátó tevékenység közel 65 százaléka egypólusúvá vált. Azokon a területeken, ahol a kiterjedt gyógyító és betegellátó tevékenység miatt nem volt erre lehetőség, egységes szakmai és vezetői szemlélet, valamint azonos klinikai elvek szerint működő kétpólusú rendszert hoztunk létre, ahol a klinikaigazgatók vezetői tevékenységét szakmai koordinátorok segítik. A kétpólusú klinikák közül szeretném kiemelni – mint alapítója és igazgatója – a Sürgősségi Klinikát, mely a Kenézy Gyula Campus Sürgősségi Betegellátó Osztályának beolvasásával az ország egyik legnagyobb sürgősségi betegellátó központjává vált, és a legmagasabb progresszivitási szintnek megfelelően, vármegyénk határain is túlmutatva, közel 1.5 milliós felnőtt populáció ellátását biztosítja. A 2021. június óta új épületben működő Sürgősségi Klinika Nagyerdei Campus telephelyén a korábbihoz képest immáron négyszeres kubatúra áll rendelkezésre a betegek legmagasabb szintű sürgősségi ellátásának biztosítására. A folyamatos fejlesztéseknek köszönhetően a kivizsgálásra szoruló gyors diagnosztikáját korszerű röntgen, ultrahang és CT laboratórium szavatolja. Szintén kétpólusú modell szerint – azaz két telephelyen, a Nagyerdei és a Kenézy Gyula Campuson –, de egységes klinikai rendszerben működik a Szülészeti és Nőgyógyászati Klinika, a Reumatológiai Klinika, a Sebészeti Klinika, a Neurológiai Klinika, az Urológiai Klinika, az Aneszteziológiai és Intenzív Terápiás Klinika, valamint a diagnosztikai tevékenységet ellátó Orvosi Képző Klinika és a Patológia.

A centralizált szervezeti egységek közül kiemelendő a Fül-Orr-Gégészeti és Fej-Nyaksebészeti Klinika, mely a korábbi kétpólusú ellátás helyett valódi központosítást eredményező egypólusú betegellátást biztosít a Nagyerdei Campuson. Az összevonás sikerességét jelzi, hogy folyamatosan nő a betegek elégedettsége.

A legmagasabb szintű fül- orr- gégészeti sebészeti ellátás biztosítása érdekében több fejlesztést is végeztünk, többek között korszerűsítettük a műtőblokkot, lehetőséget biztosítva új műtéti típusok bevezetéséhez és a várakozási idő csökkentéséhez. Egypólusú klinikaként működik az Orvosi Rehabilitáció és Fizikális Medicina Klinika is, mely 2021-ben költözött a Klinikai Központ Nagyerdei Campusáról a Kenézy Gyula Campusra, az egykori Kenézy Kórház rehabilitációs osztálya pedig a klinika részévé vált. A klinika folyamatosan bővülő eszközparkkal nyújt sokrétű ellátást a mozgásszervi rehabilitációra szoruló betegeknek. Az integrációban további fontos célkitűzés volt az egységes Pszichiátriai és Pszichoterápiás Klinika létrehozása és ehhez kapcsolódóan a klinikai szakpszichológiai ellátás átalakítása is. Megalakult a Klinikai Szakpszichológiai Központ, amely biztosítja, hogy szakpszichológusok segítsék a betegek lelki felépülését és gondozását, így jelentősen hozzájárulva a szomatikus kórképek komplex szemlélet szerint történő gyógyításához. A központ működéséhez a Kenézy Gyula Campus Bartók Béla úti telephelyén színvonalas helyszín ad otthont, ahol a szakmaterület felügyelete, illetve a pszichológusok képzése és továbbképzése egyaránt megvalósul. Ugyancsak a Kenézy Campuson jött létre az egységes Ortopédiai és Traumatológiai Klinika és annak részeként a Szeptikus Osztály, amely lehetőség biztosít a fertőzött sebekkel ápoltpáciensek korábbinál magasabb színvonalú ellátására.

A Debreceni Egyetem sokat tesz azért, hogy a betegellátás minősége, hatékonysága javuljon. Milyen szakmai fejlesztésekre, orvosszakmai átalakításokra került sor a közelmúltban?

Nehéz feladat felsorolni mindazokat az intézkedéseket, fejlesztéseket, melyek az elmúlt három esztendő fejlesztési tevékenységét jellemzik, mégis szeretnék néhány eredményt – a teljesség igénye nélkül – kiemelni. A nőgyógyászati és urológiai szakmákhoz kapcsolódóan a meddőségi ellátás fejlesztése fontos feladat volt az integráció során.

Törekvéseink eredményeként megnyílt az országban egyedülálló Meddőségi Központ, az átfogó nőgyógyászati és urológiai-andrológiai diagnosztikát és kezelést biztosító betegellátó egység. A modern infrastrukturális feltételekkel és európai színvonalú eszközparkkal ellátott centrumban lehetőség van a gyermekre vágyó, de sikertelen gyermekvállalással küzdő párok mindkét tagjának kivizsgálására. Az Egyetem sugárúti villában kialakított minőségi környezetben a családalapítás előtt állók az eddigieknél gyorsabban juthatnak hozzá a szükséges kivizsgáláshoz és kezeléshez, s amennyiben szükséges, Klinikai Központunk Nagyerdei Campusán, az Asszisztált Reprodukciós Centrumban, az in vitro fertilizáció, azaz a lombik-program lehetősége is rendelkezésre áll.





A Kenézy Gyula Campuson hoztuk létre az Egynapos Sebészeti, illetve az Egynapos Szemészeti Központot. A rövid bennfekvéssel járó beavatkozások iránti betegigény kiszolgálása, a várólisták hatékony csökkentése érdekében kiemelt cél volt az egynapos ellátás megerősítése. Az új betegellátó egységeinkben az infrastruktúra és az eszközpark fejlesztése folyamatos. Az integrációs folyamat részeként nagymértékben átalakult a belgyógyászati tevékenység is. Ennek keretében klinikai rangra emelkedett a Kenézy Gyula Campuson működő korábbi Belgyógyászati Osztály, így az immáron négy épületben működő Belgyógyászati Klinika mind méretében, mind pedig a szakorvosok, vezető oktatók számában Magyarország egyik legnagyobb belgyógyászati intézményévé nőtte ki magát.

„A több mint 500 ágyas klinikán 10 szakmaspecifikus részleget hoztunk létre.”

A fejlesztés további fontos irányát jelentette a Kenézy Gyula Campuson működő Belgyógyászati Klinika „D” épületben kialakított szubintenzív osztály, ahol a súlyos állapotú betegek kezelésére is lehetőség nyílik.

Kiemelendő az Urológiai Klinika is, amely többek között az endoszkópos módszerekkel végzett sebészeti beavatkozások területén nyújt hazai és európai szinten is kiemelkedő teljesítményt. A kiváló szakmai munkát az eszközpark folyamatos korszerűsítésével is támogatja a Klinikai Központ. Szükséges megemlíteni a Bőrgyógyászati Klinika teljesítményét is, különös tekintettel az égési centrum feladatkörére, amely a Klinikai Központ regionális szerepét is erősíti. A centrumban 25 ágy, valamint 4 intenzív betegágy található, önálló műtővel rendelkezik, és olyan korszerű eszközökkel is büszkélkedhet, mint az égés mélységét megállapító lézerekészülék.

A képpalkotó diagnosztikai tevékenység folyamatos fejlesztése a Klinikai Központ minőségi betegellátási tevékenységének fundamentuma. Az integrációval az egyik legnagyobb szervezeti egységgé vált az Orvosi Képpalkotó Klinika, amely diagnosztikai tevékenységével segíti a betegágy melletti döntések meghozatalát, és kiemelt szerepe van a különböző intervenciós radiológiai beavatkozások területén, így például az stroke-ellátásban.

A klinikán nemrégiben kezdte meg működését a mintegy fél milliárdos, nagyrészt pályázati forrásból beszerzett legújabb MR-készülék. Növelve a diagnosztikai folyamatok pontosságát, és csökkentve a várakozási időt, az eszköz lehetőséget biztosít arra, hogy használatával az eddignél több beteg diagnosztikai vizsgálatát végezhesék el szakembereink. A még magasabb színvonalú diagnosztikai háttér biztosítása érdekében az Orvosi Képzőközpont Klinikai Emlőcentrumába is beszereztünk egy új mammográfiás készüléket. A Tüdőgyógyászati Klinika vonatkozásában hangsúlyozandó, hogy az eddig is magas színvonalú betegellátó tevékenységet sikerült tovább erősíteni az Országos Korányi Pulmonológiai Intézetrel való szakmai összefogás révén, amely a gyógyítás mellett az oktatásra és a kutatásra is kiterjed. A Szemklinikai – megerősítve regionális ellátáshoz kapcsolódó szerepét – új eszközökkel, műtővel, modern műtéti technikák bevezetésével öregbíti a Klinikai Központ hírnevét, ahol a világ egyik legjobb szemészeti operációs mikroszkópját használják a szakemberek, műtét közben optikai koherencia tomográfias felvétellel és 3D-opcióval. Fontos változás volt, hogy az végtagssebészeti részleget az időközben kétpólusú ellátást biztosító Sebészeti Klinikához csatoltuk és ott önálló műtőblokkot hoztunk létre, amely jelentősen javította a végtagi keringési zavarban szenvedők és végtagssebészeti beavatkozásra szoruló sebészeti ellátását. Új helyen, a Nagyerdei Campuson folytatható a hospice ellátás, melynek eredményeként a betegek méltó életvégi gondozásban, orvosi kezelésben részesülhetnek. Az új környezet a korábbihoz is színvonalasabb ellátást tesz lehetővé.

Az elmúlt időszakban a Klinikai Központ Vezetősége az infrastrukturális fejlesztésekre, korszerűsítésekre is kiemelt hangsúlyt fektetett. Melyek a legfőbb eredmények, és milyen további fejlesztések várhatók?

Szakmai fejlesztési tevékenységünk egyik központi eleme az eszközpark modernizálása, hiszen e nélkül elképzelhetetlen az európai élvonalba tartó betegellátás kialakítása. Kiemelem az Onkoradiológiai Klinikát érintő több mint kétmilliárd forint értékű beruházást, melynek keretében új sugárterápiás berendezéseket és tervezőrendszerket szereztünk be.

A fejlesztés eredményeként a legnagyobb pontossággal és hatékonysággal, regionális centrumként, kiválósági központként tudjuk az onkológiai betegek sugárterápiáját biztosítani. Az Onkoradiológiai Klinika 3400 négyzetméteres épületének átadásával valóra vált a régóta tervezett centralizált onkológiai és onkoradiológiai ellátás. Jelentős műszeres fejlesztések voltak az Arc-, Állcsont- és Szájsebészeti Klinikán is. Az országos hírű centrum különleges profílját a daganatsebészet, a fejlődési rendellenességek sebészeti ellátása, valamint a baleseti sérülések sebészeti kezelése. A folyamatban lévő beruházások közül szükséges megemlíteni az év végére elkészülő új Gyermeksürgősségi Központot, mely az utóbbi évek fejlesztési tevékenységének egyik kiemelkedő eredménye. Az újonnan megépülő klinikai egység reményeink és elvárásaink szerint a jelenleginél is színvonalasabb, valós 21. századi feltételeket fog teremteni a gyermekek sürgősségi, baleseti és sebészeti ellátásához. Több készülékkel gazdagodott a Kardiológiai és Szívsebészeti Klinika eszközparkja is, kiemelve egy nagyrészt pályázati forrásból beszerzett, intervenciók beavatkozásokat végzésére optimalizált katéteres laboratóriumi angiográfias készüléket. Hamarosan egy olyan úgynevezett hibrid-műtőt is átadhatunk, ahol a szívkatéteres beavatkozásokat a korábbihoz is magasabb színvonalon lehet elvégezni, megfelelő háttérrel biztosítva az ehhez kapcsolódó szívsebészeti beavatkozásoknak is. Ugyancsak év végére valósulhat meg a robotsebészeti fejlesztés is, melynek érdekében műtőt alakítottunk ki a Sebészeti Klinikán, ahol négy szakma képviselői, a sebészek, a nőgyógyászok, az urológusok és a fül-orr-gégészek fognak robot-asszisztált beavatkozásokat végezni.

„A robottechnológia bevezetésével lehetőségünk lesz rendkívül pontos, precíz műtéti technikák alkalmazására, amelyekről a bennfekvéses idő és a szövődésményráta csökkenését és a betegelégedettség további javulását reméljük.”

Szintén a Sebészeti Klinikán kap helyet egy olyan műtő, ahol elsősorban onkológiai- és emlősebészeti beavatkozásokat végeznek majd.



A szervezeti átalakítások is szükségessé teszik, hogy a betegek minél szélesebb körű, naprakész tájékoztatást kaphassanak az ellátásokról. Milyen innovációk valósultak meg a páciensekkel történő kommunikációt érintően?

Az integrációs folyamat lényeges elemeként új szintre emeltük a betegekkel való kommunikációt. A járó- és fekvőbeteg ellátással kapcsolatos tájékoztatás hatékonyságának növelése, a szakrendelésekre történő gyorsabb bejutás érdekében létrehoztuk a Betegirányító Központot, amely segíti az előjegyzést és az információkérést. A központi telefonszám és az új e-mail cím bevezetésével (**06 52 52 52 52**, **betegiranyitas@med.unideb.hu**, **bik@med.unideb.hu**) egyszerűbbé vált az időpontkérés. Nagyon fontosnak tartjuk a járó- és fekvőbeteg ellátás fejlesztését, de hiába törekszünk a lehető legmagasabb minőségre, ha a páciensek nem tudják, hogy kérdéseikkel, panaszaiikkal hogyan kerülhetnek be legegyszerűbben az ellátórendszerbe. A Betegirányító Központ részeként létrehoztunk egy diszpécsterszolgálatot, ahol fogadják a betegek hívását, elektronikusan megkeresését, és segítenek abban, hogy a Klinikai Központhoz fordulók minél gyorsabban eljussanak a megfelelő szakemberhez, szakrendeléshez. A betegirányítás átalakításának létjogosultságát jelzi, hogy míg korábban a sikertelen telefonhívások aránya negyven százalék felett volt, mára ez két százalékra csökkent.

**ELŐJEGYZÉS,
INFORMÁCIÓ** **06 52 52 52 52**

Néhány szakterületen már most európai színvonalú sikerekről számolhatunk be. Melyek ezek?

Büszkeséggel tölt el, hogy Klinikai Központunk kiemelkedő eredményei hazai és nemzetközi szinten egyaránt felkeltették a figyelmet.

A teljesség igénye nélkül, rangos elismerésként értékeljük, hogy hazánk elsőként, 2017-ben megalakult Sürgősségi Klinikáját kelet-európai újraélesztési referenciaközponttá választották, a Gasztroenterológiai Klinika pedig a Ritka Májbetegségek Európai Referenciahálózatának teljes jogú tagjává vált. A Mellkasebészek Európai Társasága a legmegbízhatóbb együttműködő partnerének választotta a Sebészeti Klinika Mellkasebészeti Részlegét, a Kardiológiai és Szívsebészeti Klinika pedig a Strukturális Szívbeavatkozások Kiválósági Központja díjat kapta meg. Családbarát Kórházi Innovációs díjban részesült a Gyermekgyógyászati Klinika, az Aneszteziológiai és Intenzív Terápiás Klinika pedig a szervdonációt segítő kimagasló tevékenységéért kapott több elismerést.

A Kardiológiai és Szívsebészeti Klinikán kimagasló teljesítményét demonstrálja annak a világszínvonalú katéteres eljárásnak a bevezetése is, mely az országban még újdonságnak számít. Az Onkoradiológiai Klinika fejlesztési tevékenységének eredményeként Kiválósági Központ elismerésben részesült. Mindezek mellett számos további jelentős eredmény járul hozzá a Debreceni Egyetem és a Klinikai Központ hazai és nemzetközi hírnevének öregbítéséhez.

Az integrációs folyamat mellett a koronavírus-járvány is számos kihívást rejtett magában. Hogyan értékeli a Klinikai Központ járványkezelését?

Intézményünk a kezdetektől fogva elkötelezetten, kiemelkedő eredményekkel vett részt a világméretet öltő koronavírus-járvány elleni küzdelemben.

Már a járványhullám elején tisztában voltunk azzal, hogy egy olyan betegséggel van dolgunk, amely emberek millióit fogja érinteni, és rövid időn belül nagyon sok súlyos állapotú beteg fog megjelenni az egészségügyi ellátórendszerben. Ezt időben felismerve Klinikai Központunkban jelentős infrastrukturális fejlesztéseket, átalakításokat és eszközbeszerzéseket végeztünk. Kiemelendő, hogy az Infektológiai Klinikán speciális légtechnikával felszerelt új kórtermeket alakítottunk ki és modern betegmegfigyelő monitorrendszert telepítettünk az épületbe. A hatékony intézkedéseknek és felkészült szakembereink áldozatos szerepvállalásának köszönhető, hogy a járvány kezelésében országos és európai mércével is kiemelkedő eredményeket értünk el. A járványkezelés tapasztalatai alapján a Debreceni Egyetem és a Klinikai Központ Vezetősége azt is felismerte, hogy a járványok megelőzése és sikeres kezelése strukturált, komplex megközelítést, és további rendszerfejlesztést igényel. E szemlélet jegyében 2022. november 15-én megalakult a Járványügyi Koordinációs Központ.





Az intézmény a debreceni és a régiós járványügyi ellátás szervezése mellett országos szintű egyeztetést, koordinációt végez, részt vesz a járványügyi központok működésének összehangolásában, vizsgálja a járványügyi adatokat és egyeztet az irányító szervekkel, segítve a fertőző betegségek hatékonyabb megelőzését és kezelését. A szakmai tevékenység magában foglalja az ellátásszervezést és a terápiás döntések felülvizsgálatát, folyamatosan elemzi az védőoltással összefüggő adatokat. Felismerve azt, hogy a koronavírus-fertőzésen átesett betegek utógondozása a COVID-19 pandémia elleni eredményes küzdelem kulcsfontosságú része, a Klinikai Központ úttörő kezdeményezésként, 2021. március 1-én elindította a poszt-COVID szindrómában szenvedő páciensek számára kialakított interdiszciplináris ellátási formát, a Poszt-COVID Szakambulancia Hálózatot. A Poszt-COVID ellátórendszer 11 szakma részvételével a COVID-19-megbetegedéssel összefüggésbe hozható panaszokkal küzdő betegek kivizsgálását, gondozását és rehabilitációját szolgálja. A szakambulancia hálózat működése során nyert adatok és a betegek visszajelzései bennünket igazoltak, meggyőző eredményeink Magyarországon és a határon túl is felkeltették a szakma érdeklődését.

A jelen kiváló eredményei mellett a mellett a közeljövő kihívásairól is említést kell tennünk. Milyen további fejlesztések, szervezeti átalakulások várhatók?

Az integráció nem ért véget a Kenézy Gyula Campus létrehozásával. A Berettyóújfalui Gróf Tisza István Kórház fenntartói joga 2023. július 1. napjától ugyanis a Debreceni Egyetemhez került, a Kórház pedig klinikai központunk Gróf Tisza István Campusaként működik tovább.

A Klinikai Központ vezetősége kiemelten kezeli a campus orvosszakmai fejlesztését, így Berettyóújfaluban egyedülálló ellátási formák kialakítását tervezzük. Ilyen lesz például az úgynevezett tartós lélegeztetési központ létrehozása is. Az elkövetkező időszakban mindhárom campusunkon várhatók olyan szakmai, szervezeti és infrastrukturális fejlesztések, melyek a betegellátás színvonalának és biztonságosságának növelését célozzák. Ezek már nem az úgynevezett „integratív átalakítások” részét fogják képezni, azonban elvárásunk szerint orvosszakmai, működési szempontból további előrelépést fognak eredményezni. Kiemelendő továbbá, hogy 2023. július 1. napjától kezdődően vármegyénk csaknem 150 védőnői feladatokat ellátó szakembere került Klinikai Központunk kötelékébe, mely szakmai tevékenységünk újabb színfoltját jelenti, elősegítve gyógyító munkánk további szakmai kiteljesedését.

Milyen számadatokkal jellemezhető az újonnan létrehozott integrált Klinikai Központ?

„A szervezeti integráció eredményeként 3 klinikai campuson, 7700 dolgozó közreműködésével, több mint 3500 betegággal létrejött Magyarország egyik legnagyobb egészségügyi intézménye, mely a progresszivitás legmagasabb szintjén mintegy hárommillió ember ellátásáért felel. „

Az így kialakított szervezeti struktúra keretei között mintegy 25 klinika, 14 betegellátó osztály, 6 betegellátó központ és 9 diagnosztikai egység vesz részt a feladatok ellátásában. Az új, integrált klinikai betegellátó rendszer biztos alapot szolgáltat az egyetemi szerepvállalás részeként kiemelt fontosságú oktatási és kutatási tevékenység további fejlesztéséhez is, melynek elősegítése számomra rektorhelyettesi minőségemben is meghatározó jelentőségű. Az integrációban, az orvosszakmai fejlesztésekben és a COVID elleni erőfeszítések során nyújtott támogatásért köszönet illeti a Debreceni Egyetem és a Klinikai Központ vezetőségét, az Országos Kórházi Főigazgatóságot, a Minisztériumokat, és nem utolsó sorban a Klinikai Központ valamennyi munkatársát. Nélkülük nem lett volna sikeres ez a rendkívüli kitartást, áldozatkész és színvonalas szakmai szerepvállalást igénylő több éven át tartó fejlesztési folyamat.

KORSZERŰ KÖRÜLMÉNYEK A DEBRECENI GYERMEKPSZICHIÁT- RIAI ELLÁTÁSBAN

Befejeződött a Debreceni Egyetem Klinikai Központ Bartók Béla úti gyermekpszichiátriai épületének korszerűsítése, ahol a Gyermek - és Ifjúságpszichiátriai Osztály járóbeteg-szakrendelése működnek, illetve itt kapott helyet a Klinikai Szakpszichológiai Központ is. A mintegy 900 millió forintos pályázati támogatásból korszerűsített intézményt decemberben adták át ünnepiesen.

- A Debreceni Egyetem infrastrukturális fejlesztései újabb mérföldkőhöz érkeztek. A mostani korszerűsítés hűen tükrözi azt a szemléletet, amely szerint a test gyógyítása mellett egyre fontosabb a lélek gyógyítása, a lelki egészség is. Ez a kiemelt projekt az egyre erősödő társadalmi igényekre válaszol, és igyekszik minden aspektusában erősíteni a hazai gyermek- és ifjúságpszichiátriai ellátórendszert- emelte ki köszöntőjében Kossa György, a Gróf Tisza István Debreceni Egyetemért Alapítvány kuratóriumi elnöke a Klinikai Központ felújított gyermekpszichiátriai épületének hétfői átadó ünnepségén.

A felújított Bartók Béla úti épületben alakították ki a drogambulanciát, az addiktológiai szakrendelést, a 10 ágyas nappali szanatóriumot, az Autizmus Ambulanciát és gyermekpszichiátriai szakrendeléseket. A fekvőbeteg-ellátás fejlesztésének jegyében pedig két emelt biztonsági szintű kórtermet hoztak létre, és az épületben kapott helyet a Magyarországon egyedülálló Klinikai Szakpszichológiai Központ is.

- Az orvostársadalom elsősorban a szervek elváltozásaira koncentrál, nehezen érti meg a pszichiátria sajátos logikáját. Itt lehetőség van arra, hogy egymás mellett, együttműködve dolgozzanak a pszichiáterek és a pszichológusok, így a lakosság megelégedésére még eredményesebben végezhetik tevékenységüket- mondta Szilvássy Zoltán, a Debreceni Egyetem rektora.



Szabó Zoltán rektorhelyettes, a Klinikai Központ elnöke kiemelte: a nemrégiben lezárult integrációs folyamatban a gyermekpszichiátria vonatkozásában is az egységes vezetésen és szakmai irányelveken, szigorú szakmai protokollon alapuló hatékony betegellátás biztosítását határozták meg kiemelt célként.



18.000

JÁRÓBETEG ELLÁTÁS

600

FEKVŐBETEG ELLÁTÁS



- A magas szintű, minőségi gyógyító munkához nélkülözhetetlen az európai sztenderdeknek megfelelő, strukturális és technológiai megújulás, így a szakmai ellátórendszer töretlen fejlesztése mellett az infrastrukturális korszerűsítésekre is kiemelt hangsúlyt fektet a Debreceni Egyetem és a Klinikai Központ vezetősége. A modern infrastrukturális feltételek megteremtése mellett az eszközpark is számos elemmel gazdagodott: a hatékony gyermek- és ifjúságpszichiátriai ellátást segítik a kezelési-gondozási munka során felhasználható, újonnan beszerzett pszichodiagnosztikai és fejlesztő eszközök, továbbá a szakemberek munkáját támogatják az új informatikai megoldások- ismertette Szabó Zoltán rektorhelyettes, a Klinikai Központ elnöke.

A Gyermek - és Ifjúságpszichiátriai Osztályon évente mintegy 18 ezer járó-, és 600 fekvőbetegget látnak el.

- A város fontos stratégiai ágazatai, így az egészségügy is folyamatosan fejlődik. Nagyon fontos és erős szövetségünk a Debreceni Egyetem, ennek köszönhetően a debreceni egészségügyi ellátás stabilan és jól működik- tette hozzá Papp László, Debrecen polgármestere.



A mintegy 900 millió forintos beruházás a Széchenyi 2020 programban az Európai Regionális Fejlesztési Alap vissza nem térítendő támogatásával valósult meg a Gyermek és ifjúságpszichiátriai, addiktológiai és mentálhigiénés ellátórendszer infrastrukturális feltételeinek fejlesztése című projekt részeként.

- A debreceni korszerűsítés egy országos fejlesztés része, talán a legszebb eleme, mondhatni az ékköve. Az egészségügy napjainkban nagyon sok kihívással találkozik a gyermek- és ifjúságpszichiátria területén. A tendenciák a COVID alatt felerősödtek, a gyerekek megtapasztalták az elmagányosodás érzését, amivel foglalkozni kell, nem beszélve az addiktológiáról, ami önmagában is nagy kihívást jelent. Az, amit a Debreceni Egyetem és Debrecen városa a gyermekegészségügy területén tesz mindenképp támogatandó és példaeértékű - hangsúlyozta Takács Péter egészségügyért felelős államtitkár.



„Az Országos Kórházi Főigazgatóság és konzorciumi partnereinek együttműködésében összesen 8,7 milliárd forintból az ország tizenhárom helyszínén javult a gyermekpszichiátriai ellátórendszer infrastruktúrája.”



Forrás: hirek.unideb.hu
Fotók: Bódi László

AZ ORSZÁG LEGNAGYOBB PSZICHIÁTRIAI ÉS PSZICHOTERÁPIÁS KLINIKÁJA

A betegellátó rendszer integratív átalakításának fontos, egyben befejező állomásaként a Debreceni Egyetem Klinikai Központjában november 1-én megkezdte működését az integrált Pszichiátriai és Pszichoterápiás Klinika. A 8 fekvőbeteg osztályon 202 ágygal és egy 50 fős nappali rehabilitációs osztállyal működő klinika az ország legnagyobb pszichiátriai és pszichoterápiás profilú betegellátó intézménye, a hazai pszichiátria élvonalbeli gyógyító, oktató és tudományos centruma.

Az integrált klinika az egykori Felnőtt Pszichiátriai Osztály beolvasásával jött létre, így egy valós egypólusú pszichiátriai és pszichoterápiás betegellátás valósult meg a Klinikai Központ Kenézy Gyula Campusán. Az intézmény vezetésére Frecska Ede habilitált egyetemi docens kapott megbízást, a szakmai koordinátori feladatokat pedig Móré E. Csaba főorvos látja el.

Szabó Zoltán professzor, a Debreceni Egyetem Klinikai Központ elnöke a klinikai vezetőinek kinevezésekor hangsúlyozta: a szakemberek bebizonyították hozzáértésüket, tudásukkal, vezetői képességeikkel a továbbiakban is kiemelt szerepet fognak betölteni az integrált Pszichiátriai és Pszichoterápiás Klinika munkájában, fejlesztésében. Tudásuk, áldozatkész szerepvállalásuk biztosítékul szolgál az európai élvonalnak megfelelő betegellátás szavatolásában.

Az integrált klinika 202 ágygal, 8 fekvőbeteg és egy 50 fős nappali rehabilitációs osztállyal működik. A betegek gyógyulását 35 pszichiáter-szakorvos (akik közül többen pszichoterápia, pszichiátriai rehabilitáció, addiktológia, illetve klinikai farmakológia ráépített szakképesítésekkel is rendelkeznek), 3 pszichiáter rezidens és 27 pszichológus és klinikai szakpszichológus, 112 jól felkészült szakdolgozó, egy komplex szocioterápiás-foglalkoztató team (együttműködve a kórházlelkeszési szolgálattal), továbbá tapasztalati szakértők is segítik. Jelenleg ez a klinika az ország legnagyobb pszichiátriai és pszichoterápiás profilú betegellátó intézménye, a hazai pszichiátria élvonalbeli gyógyító, oktató és tudományos centruma. Járóbeteg-rendeléseiben évente több mint negyvenhatezer beteg fordul meg.



202 ÁGY
112 SZAKDOLGOZÓ



Dr. Frecska Ede -
habilitált egyetemi docens,
klinikaigazgató



Dr. Móré E. Csaba -
szakmai koordinátor

- A kutatás, a tudomány és az oktatás alapját a minőségi betegellátás képezi, ezért legfontosabb feladatunk a lehető legkorszerűbb, nemzetközi szintű gyógyító munka biztosítása, a betegelégedettség további javítása és az eddigieknél is magasabb színvonalú, humánus, „emberarcú” pszichiátria megvalósítása egy olyan intézményben, ahol a tudomány és az emberség együtt van jelen – foglalta össze vezetői célkitűzéseit Frecska Ede klinikaigazgató.

A klinika specifikus osztályain a mai kor követelményeinek megfelelően fogadják a pacienseket, és a betegútvonalak is átláthatóvá váltak.



- Az integrációval egy olyan korszerű klinika jött létre, ahol a beteg problémájának és annak súlyosságának leginkább megfelelő ellátást tudjuk biztosítani. A jövőben szeretnénk tovább fejleszteni a járóbeteg-ellátást, elsősorban a Nappali Rehabilitációs Osztályt (a korábbi Nappali Kórházat), továbbá az addiktológiai nappali ellátást. Korszerűsíteni fogjuk a pszichoterápiás ellátás körülményeit új társalkodóhelyiségek, otthonos környezet és kert-helyiség kialakításával. Emellett a segítők lelki támogatására is az eddigieknél nagyobb figyelmet szeretnénk fordítani – fogalmazott a klinikaigazgató.

Frecska Ede hangsúlyozta, hogy a klinika európai mércével mérve is kiváló teljesítményt nyújt több területen, például a kötelező gyógykezelésre szoruló betegek jogi eljárásában. Ezenkívül a pszichoterápia elismertsége mind a páciensek, mind a pszichiáterek körében igen jelentős, meghaladja a fejlettebb egészségügyi rendszerekben tapasztalható szintet.

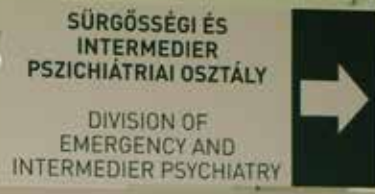
A klinika vezetői a korszerű integratív pszichiátriás, valamint az úgynevezett bio-pszicho-szocio-spirituális szemléletet képviselik. Ez utóbbi szerint a betegségek nem kizárólag biológia hátterűek, hanem kialakulásukhoz pszichés, szociális, sőt spirituális tényezők is hozzájárulnak.



- A 21. század pszichiátriája nem teheti meg, hogy elkönyölten csak viselkedészavarokkal foglalkozzon, hanem az egész emberrel, például annak szokásaival, táplálkozásával, mozgásával, komplexen kell törődnie. Amikor az agyunk, mint irányítóközpont, bármilyen oknál fogva nem optimálisan és nem megfelelő körülmények között működik, akkor a szabályozás folyamata sem ideális. Ez különböző testi és mentális tünetekben nyilvánulhat meg. Ebben az állapotban nem vagyunk képesek a legjobb verzióját nyújtani önmagunknak. Döntéseink és választásaink is tükrözik ezt az állapotot. Emiatt kapcsolataink is diszfunkcionálisak lesznek, elmaradva attól, ahogyan ideális körülmények között működhetnének. A betegségek sok esetben üzenetek, az agy és a test jelzései, hogy valami nincs rendben, valamin változtatni kell – részletezte Móri E. Csaba szakmai koordinátor.

A klinikán mind a diagnosztikai, mind a terápiás folyamatot integratív szemlélettel valósítják meg. Ez azt jelenti, hogy nemcsak a test és az agy működését, hanem az emberi szokásokat is alapos vizsgálatnak vetik alá, és egy komplex terápiás megközelítést alkalmaznak. Ennek részeként az egyénnek is aktív szerep jut a gyógyulás és fejlődés elérése érdekében.





„...A BÉLFLÓRA ÁLLAPOTA HATÁSSAL VAN A DEPRESSZIÓRA, A SZORONGÁSRA...”

- A mentális állapot változásainak hátterében a civilizációs betegségekkel összefüggő gyulladáshoz vezető folyamatok, a cirkadián ritmus (a biológiai óránk), valamint a mikrobióta (a velünk, bennünk, rajtunk élő mikroorganizmusok összessége) természetes egyensúlyának felborulása is állhat. Például a bélflóra állapota hatással van a depresszióra, a szorongásra és az autisztikus spektrumbetegségekre. A napjainkban jellemző túlzott, szinte folyamatos étkezés, és az időszakos böjtök hiánya pedig összefüggésbe hozható egyes neurodegeneratív megbetegedésekkel, például az Alzheimer-kórral. Éhezés során legalább 200 gén aktiválódik a szervezetben, elindul egyfajta öntisztító önmegtartóztatás, amely végső soron a sejtek megújulását eredményezi. Ha időnként nem böjtölünk, akkor ez a folyamat nem zajlik le a szervezetünkben – mondta el magazinunknak Frecska Ede, aki 2013-ban elsők között kezdett foglalkozni a mikrobióta (bélbaktériumok) és a mentális állapot összefüggéseivel, újabban pedig az ún. metabolikus pszichiátria keltette fel érdeklődését. Kutatási eredményei nemzetközi szinten ismertek.

A klinika vezetői fontos feladatuknak tartják a pszichiátriát az orvostudomány különböző területeibe integrálni, mivel úgy vélik, a szakterület nem maradhat elszigeteltségben más medicináktól. Küldetésük megmutatni, hogy a mentális állapotnak a betegségek keletkezésében és azok gyógyításában is meghatározó szerepe van.

A klinikán a pszichózisok, hangulati zavarok, pánikzavar, a szorongásos, depressziós, addiktológiai és gerontopszichiátriai kórképek akut, rehabilitációs és pszichoterápiás kezelése történik. A gyógyításban elsősorban csoportos és egyéni pszichoterápiás eszközöket alkalmaznak, amit szükség esetén gyógyszerrel egészítenek ki. A betegek gyógyulását sématerápia, relaxáció, feszültség szabályzó-tréning, mindfulness (tudatos jelenlét-gyakorlat) és állatasszisztált terápia is segíti.

Az integrált Pszichiátriai és Pszichoterápiás Klinika november 1-től a Kenézy Gyula Campuson működik, de a szakrendelések egy része továbbra is fogadja a betegeket a Nagyerdei Campuson, illetve a Varga utcán és a Szent Anna utcán található járóbeteg rendelőkben.

Bővülő egészségügyi szolgáltatások Berettyóújfaluban

Országosan egyedülálló lélegeztetési központtal, valamint gyógyvízre alapozott, új fizioterápiás kezelésekkel bővíthetnek a Gróf Tisza István Campus egészségügyi szolgáltatásai a jövőben. Az egykori berettyóújfalui kórház július 1-től működik a Debreceni Egyetem Klinikai Központjának részeként.

A berettyóújfalui kórház 1928. október 28-án nyitotta meg kapuit 106 ágygal. Az akkor 189 ezer fős ellátási terület Sarkadtól Létavértesig terjedt. A megalapítása óta eltelt 95 év során az intézmény számos átalakuláson ment keresztül: hol megyei, hol járási, hol pedig városi jelzót viselt, de mindig a folyamatos fejlődés és a szolgáltatások javulása jellemezte. Egyebek mellett 1951-ben hazánkban elsőként itt alakították ki kórház és rendelőintézet egységét, ahol a betegeknek egy helyen nyújtottak fekvő- és járóbeteg-ellátást.

Az intézmény 2023. július 1-től a Debreceni Egyetem részeként, a Klinikai Központ Gróf Tisza István Campusa-ként folytatja hagyományait a magas színvonalú egészségügyi ellátás terén. Az egyetemmel való integráció nem befolyásolta a betegellátást. A fekvőbeteg osztályok és a szakrendelések zavartalanul működnek, ugyanakkor a szervezeti átalakulás hozzájárul a betegellátás minőségének és biztonságának növeléséhez. A jövőben a Gróf Tisza István Campuson is a Klinikai Központban alkalmazott szakmai protokollok szerint zajlik a betegellátás. Az azonos szemléletmóddal történő, szabályozott gyógyító tevékenység a megbízhatóság szempontjából kiemelt jelentőségű. Az integráció sajátosságai miatt a 666 ágygal működő campus mintegy 90 ezer lakosú ellátási területe továbbra is Berettyóújfalu és környéke.



Dr. Muraközi Zoltán -
campusigazgató, Gróf Tisza István Campus

- Alap- és széleskörű szakellátást biztosítunk, 50 szakrendelésen és 7 gondozóban, valamint fekvőbeteg-ellátást belgyógyászati, sebészeti, traumatológiai, szülészeti-nőgyógyászati, gyermekgyógyászati, neurológiai, urológiai, intenzív terápiás, szemészeti és pszichiátriai szakmákban nyújtunk, szakmánként eltérően egyes és kettes progresszivitási szinten. Továbbá mozgásszervi rehabilitációs osztállyal és belgyógyászati krónikus osztállyal is rendelkezünk. A magasabb ellátási szintet igénylő betegeket a Klinikai Központ debreceni campusaira irányítjuk, ugyanakkor adott esetben egyes és kettes szinten akár tehermentesíteni is tudjuk a klinikai campusokat, például a krónikus betegek ellátásában – tájékoztatott Muraközi Zoltán, a campus igazgatója.



A Klinikai Központ vezetőségének célja, hogy az európai élvonalba mutató, progresszíven fejlődő betegellátást biztosítson. Ennek megfelelően a Gróf Tisza István Campuson is új egészségügyi szolgáltatásokat szeretnének bevezetni.

- Terveink között szerepel egy új lélegeztetési központ kialakítása olyan betegek számára, akiknek tartós lélegeztetési igényük van. Emellett várhatóan jövő év elején új mozgásszervi járóbeteg-ellátást indítunk a helyi strandon. A város mozgásszervi, nőgyógyászati és gyulladáscsökkentő megbetegedésekre alkalmas gyógyvízzel rendelkezik, így erre alapozva, a campus szakembereinek részvételével a Bihar Termáligetben új fizio-, fizioterápiás kezeléseket biztosítunk, várhatóan már januártól - részletezte a tervezett fejlesztéseket a campusigazgató.

Az egykori berettyóújfalui kórház 893 munkatársa jogutódlással került át a Debreceni Egyetem szervezésébe. A betegellátásban 107 orvos és 569 szakdolgozó vesz részt. A nem betegellátó munkát végzők (217 fő) július elsejével az egészségügyi szolgálati jogviszonyból munkaviszonyba kerültek át. A gazdasági, működtetési feladatokat ellátó dolgozók a Kancellária részeként működő Campus Gazdasági Igazgatóság keretén belül folytatják munkájukat.

Muraközi Zoltán szavai szerint az integráció több pozitív változást eredményezett. Megoldást jelentett a traumatológián korábban tapasztalt szakorvoshiányra, hogy a Klinikai Központ szeptembertől két új szakorvossal bővítette a baleseti ellátást, akik a napi munkában és az ügyeleti ellátásban is kiemelkedő szerepet vállalnak. A munkatársak számára pedig örömteli változás a SZÉP kártya és Unipass kártya bevezetése.



„AZ INTEGRÁCIÓ EREDMÉNYEKÉNT A KLINIKAI KÖZPONT IMMÁR MINTEGY 3500 BETEGÁGGYAL ÉS 7700 DOLGOZÓVAL HÁROM CAMPUSON MŰKÖDIK. AZ EGYÜTTMŰKÖDÉS LEHETŐSÉGET AD A GRÓF TISZA ISTVÁN CAMPUS SZAKEMBEREINEK, HOGY RÉSZT VEGYENEK AZ EGYETEM OKTATÁSI ÉS KUTATÁSI TEVÉKENYSÉGÉBEN, AMI TOVÁBBI SZÍNVO-NALAS BETEGELLÁTÁST ÉS FEJLŐDÉST JELENT A JÖVŐBEN.

Írta: Magyarosi Marianna
Fotók: Bódi László



Haranghy Jenő grafikus és festőművész különleges üvegfestményei eredetileg a kórház 1928-as átadására készültek. A népi élet jeleneteit, illetve növényi és állati motívumokat ábrázoló képek anyagában színezett csontüvegeit egy németországi gyárban állították elő. Napjainkban már csak 11 üvegmozaik található az intézmény falain belül, többségüket a kórház 80. évfordulóján kiemelték eredeti helyükről és a Dr. Böszörményi-Nagy Géza díszteremben állították ki.



KOMPLEX MEDDŐSÉGI ELLÁTÁS A KLINIKAI KÖZPONTBAN

Megnyitotta kapuit az országban egyedülálló Meddőségi Központ a Debreceni Egyetemen. Az intézményben lehetőség van arra, hogy a sikertelen gyermekvállalással küzdő párok női és férfi tagját egyszerre vizsgálják ki. A Meddőségi Központ működése segítheti a gyorsabb ellátást és a hatékonyabb terápiát.

- A Gróf Tisza István Debreceni Egyetemért Alapítvány kuratóriuma egyhangúlag támogatta a Meddőségi Központ kialakítását, hiszen az egyetem több mint 3 millió ember egészségügyi ellátását biztosítja, felelősek vagyunk a családokért. Az új központ lehetőséget, esélyt kínál a gyermekvállalási problémákkal küzdőknek. A Debreceni Egyetemen mindent megteszünk azért, hogy gyerek, egy új élet születhessen a kezelése végén - hangsúlyozta Balla György, a Gróf Tisza István Debreceni Egyetemért Alapítvány kuratóriumi tagja a Debreceni Egyetem Meddőségi Központjának szeptemberi átadóünnepségén.

A központban a párok komplex ellátást kapnak, a nőgyógyászok és andrológusok egységes véleménye és javaslata alapján határozzák meg, milyen kezeléssel növelhető a spontán teherbeesés esélye vagy már asszisztált reprodukciós eljárásra van szükség.

A Klinikai Központ elnöke, Szabó Zoltán professzor köszöntőjében úgy fogalmazott: a mai nap a Klinikai Központ meddőségi ellátásának újabb kiemelkedően fontos állomása.

- Az új központban évente legalább 2000 pár kivizsgálását és orvosi ellátását tervezzük. Ez az átfogó nőgyógyászati és urológiai-andrológiai diagnosztikát és kezelést biztosító szervezeti egység a korábnál is gyorsabb és egyértelműbb betegutakat eredményez, elvárásaink és reményeink szerint hozzájárulva a vágyott gyermek megszületéséhez, a születésszám növekedéséhez. A családalapítás előtt állók az eddigieknél gyorsabban juthatnak hozzá a szükséges kivizsgáláshoz és kezeléshez, és amennyiben szükséges, a Klinikai Központ Nagyerdei Campusán, az Asszisztált Reprodukciós Centrumban az in vitro fertilizáció, azaz a lombik-program lehetősége is rendelkezésre áll - emelte ki Szabó Zoltán, a Klinikai Központ elnöke.



Világszerte emelkedik a meddőséggel küzdők aránya – mondta az Országos Kórházi Főigazgatóság osztályvezetője. Szöllősi Katalin hozzátette: mivel Magyarországon is minden hatodik ember érintett ebben a problémában, egészségügyi és népesedéspolitikai szempontból is kulcsfontosságú kérdés a meddőség kezelése, nemzetstratégiai szintű és átgondoltságú biztosítása.

- Célunk, hogy egy olyan korszerű, emberi életet tiszteletben tartó, egységesen magas színvonal és irányelvek mentén működő, hatékony ellátórendszert alakítsunk ki, amely minden meddőséggel küzdő párnak hozzáférhető egész Magyarországon. Ezekhez a célokhoz visz minket közelebb ez az új Meddőségi Központ is – nyilatkozta Szöllősi Katalin, az Országos Kórházi Főigazgatóság osztályvezetője.

A központ két egységből áll. A nőket a Nőgyógyászati Meddőségi, a nemzőképességi zavarokkal küzdő férfiakat pedig az Urológiai és Andrológiai Meddőségi részlegen vizsgálják ki. Így az országban egyedülálló módon egy helyen, az Egyetem sugárúti épületben, egyszerre kezdődhet el a pár női és férfi tagjánál a meddőséghez vezető okok feltárása. A központ egyrészt diagnosztikai tevékenységet folytat a párok kivizsgálásában, a természetlenség okainak feltárásában, másrészt meddőségi kezeléseket, többek között inszeminációt végeznek.

- Boldog vagyok, Debrecennek egy olyan partnere van, amely a gondoskodó város misszióját, annak lényegét segíti megvalósítani, ez pedig a Debreceni Egyetem. Számunkra is kulcsfontosságú, hogy az itt élők a lehető legnagyobb esélyt kaphassák meg álmuk, a gyermekáldás megvalósítására – fogalmazott Papp László polgármester.

A központ nőgyógyászati részlege a Szülészeti és Nőgyógyászati Klinika részeként folytatja tevékenységét.



- A klinikán a hatékony kezeléshez minden feltétel adott, legyen az reprodukzív sebészeti beavatkozással a mióma, a polip, az endometriózis ellátása vagy endokrinológiai kivizsgálás-kezelés. A gyors, jól letisztázott betegutakkal a páciensnek értékes hónapokat, akár éveket tudunk megtakarítani. Ez pedig azért fontos, mert az anyai életkor az egyik legmeghatározóbb tényező a sikeres gyermekvállalás szempontjából, és ha hamarabb kerülnek az intézménybe, az a sikerességi rátában is megmutatkozik – mondta a hitek.unideb.hu-nak Krasznai Zoárd, a DE Klinikai Központ Szülészeti és Nőgyógyászati Klinika igazgatója.

A nemzőképességi zavarokkal küzdő férfiak kivizsgálását az Urológiai és Andrológiai Meddőségi részlegen végzik, ahol korszerű megoldásokat kínálnak az alapvizsgálatok és a kezelések terén is. Az új szervezeti egység az Urológia Klinika részeként működik.

- A meddőség fogalmához többnyire a női meddőséget kapcsolják, ugyanakkor a gyermektelen házaspárok esetében a problémát

azonos arányban okozhatja mindkét nem, éppen ezért az urológus-andrológus nélkülözhetetlen a meddőség okainak kiderítésében. A központban lehetőség van az Egészségügyi Világszervezet kritériumai szerinti kivizsgálásra, melyet számítógép-vezérelt spremaanalizátor is segít – ismertette Flaskó Tibor, a DE Klinikai Központ Urológiai Klinika igazgatója.

Az Urológiai és Andrológiai Meddőségi Központot Szűcs Miklós, a Nőgyógyászati Meddőségi Központot pedig Sápy Tamás vezeti.

A létesítményt mintegy száz millió forintos saját forrásból alakították ki. Az épület külső és belső felújítása mellett új eszközöket, többek között ultrahang-készülékeket, spermaanalizáló automatát, gőzsterilizálót, mikroszkópot és asztali centrifugát szereztek be. A központ területileg a debreceni és vármegyei betegeket látja el, de mivel hiánypótló szerepet tölt be, az egész északkelet-magyarországi régióból várják a pácienseket.

Forrás: hitek.unideb.hu

Biztonságosabb, gyorsabb MR-vizsgálatok

Az eddiginél több beteg diagnosztikai vizsgálatát végezhetik el a Debreceni Egyetem Klinikai Központjában azzal az új MR készülékkel, melyet októberben helyeztek üzembe az Orvosi Képzőközpont Klinikán. A jövőben várhatóan a várakozási idők is tovább csökkenni fognak az intézményben.

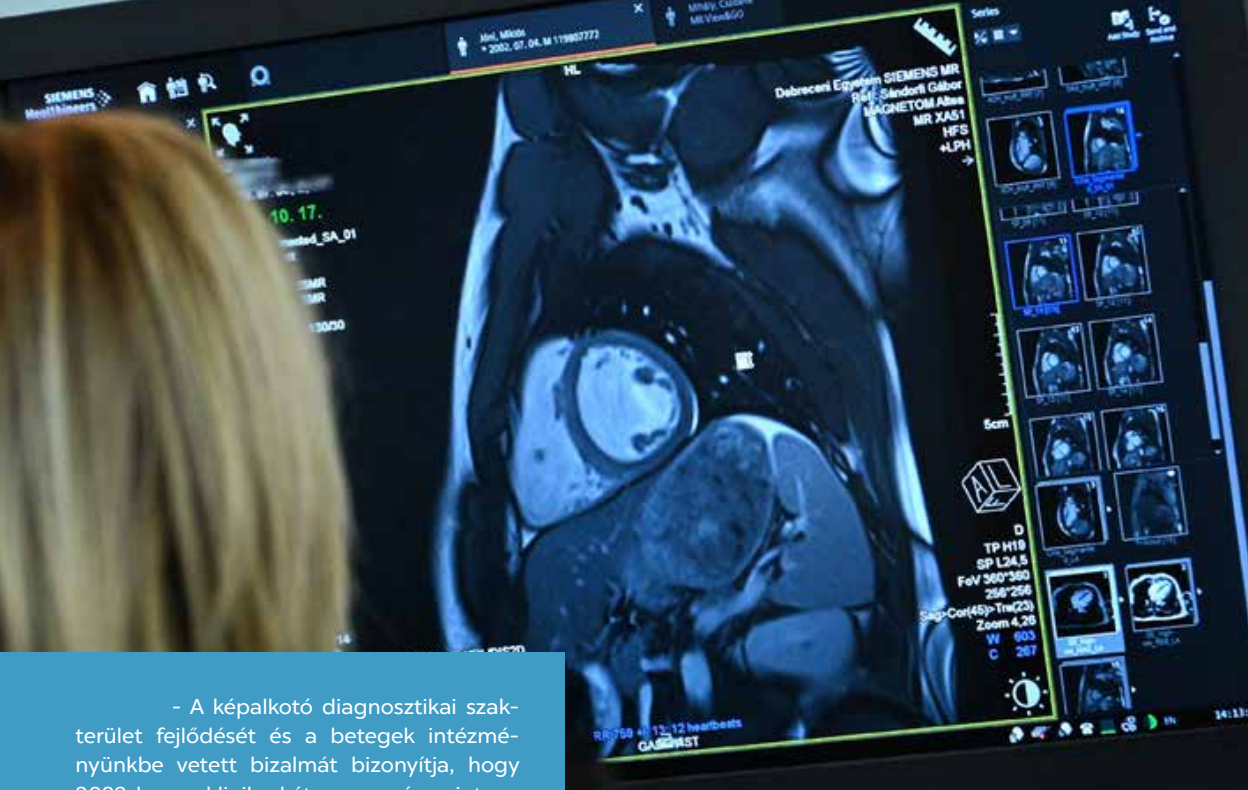
Az új berendezést a Nagyerdei Campuson található MR épületében helyezték el, és ünnepélyes keretek között adták át. A rendezvényen Balla György professzor, a Gróf Tisza István Debreceni Egyetemért Alapítvány kuratóriumi tagja felidézte: a Debreceni Magyar Királyi Tisza István Tudományegyetem a Röntgen Tanszék és Intézet megszervezésével 1921-ben Elischer Gyulát bízták meg. Az első magyar röntgenológus professzor munkájának köszönhetően a Központi Röntgen Intézet rövid idő alatt a hazai radiológia egyik centrumává vált.

- A múlt hatalmas kötelességet ró napjainkra, egyetemünkre, a Klinikai Központra és az Orvosi Képzőközpont Klinikán. Ahhoz, hogy megfeleljünk az elvárásoknak humánerőforrás-, és az infrastruktúra folyamatos fejlesztésre, a legmodernebb eszközök beszerzésére van szükség. Ennek a fejlődésnek a fontos állomása az MR-készülék átadása – mondta köszöntőjében Balla György professzor, a Gróf Tisza István Debreceni Egyetemért Alapítvány kuratóriumi tagja.



Szabó Zoltán, a Klinikai Központ elnöke ismertette, hogy a 2021-ben kezdődött klinikai integrációval Magyarország egyik legnagyobb betegellátó egysége jött létre három campuson 7700 dolgozóval, több mint 3500 betegágygal. A legfontosabb célkitűzés volt az ellátás minőségének javítása, a betegbiztonság növelése, a betegutak racionalizálása, a párhuzamosságok felszámolása. A folyamat részeként jött létre a két telephelyen, de egységes szakmai irányítás alatt működő integrált Orvosi Képzőközpont Klinikája.





- A képalkotó diagnosztikai szakterület fejlődését és a betegek intézményünkbe vetett bizalmát bizonyítja, hogy 2022-ben a klinika két campusán mintegy ötvenezer CT- és tizenhatezer MR-felvétel készült. Az új berendezés beszerzése lehetővé teszi, hogy még több beteget lássunk el a jövőben. Reményeink szerint ennek következtében a várakozási idők is tovább csökkennek – emelte ki Szabó Zoltán, a Klinikai Központ elnöke.

- Az új 1.5 tesla térerejű egésztest MR-berendezés egy kardiológiai-onkológiai pályázat segítségével szerezték be. A készülék elsősorban a daganatos betegek MR-diagnosztikáját szolgálja. Az egyre korszerűbb gépek megjelenése és alkalmazása a radiológián keresztül az összes szakmát szolgálja, ezen belül is az egyik legfontosabb a daganatos betegek ellátása. Ez a berendezés már a mesterséges intelligencia bizonyos elemével is felszerelt, rendkívül gyors, és kiváló képminőségű – hangsúlyozta Berényi Ervin professzor, az Orvosi Képalkotó Klinika igazgatója.

Az új MR-készüléket mintegy fél milliárd forintból, nagyrészt európai uniós pályázati támogatásból és a Klinikai Központ saját forrásából szerezték be.

Forrás: hirek.unideb.hu

„2022-BEN A KLINIKA KÉT CAMPUSÁN MINTEGY 50.000 CT- ÉS 16.000 MR-FELVÉTEL KÉSZÜLT.”



500.000.000

Új eljárások és műtőfejlesztés a Fül-Orr-Gégészeti Klinikán

Szeptember 1-től új igazgató vezeti a Fül-Orr-Gégészeti és Fej-Nyaksebészeti Klinikát. Sztanó Balázs egyetemi docens elsősorban az intézmény sebészeti profilját szeretné szélesíteni, a beültethető hallókészülékek szakterületén pedig országos centrummá fejlesztené a klinikát.



Többéves szakmai tapasztalattal és nagy-szabású fejlesztési célokkal érkezett az intézmény élére Sztanó Balázs habilitált egyetemi docens, aki 2002-ben szerezte meg orvosi diplomáját a Szegedi Tudományegyetemen. Az új vezető a hagyományosan jól működő szakterületek továbbfejlesztése mellett a szakmai tudás bővítését, új eljárások meghonosítását, valamint a betegek életminőségének javítását tűzte ki célul.

A 45 éves szakember legfőbb érdeklődési területe a fej-nyaksebészeti onkológia, így Debrecenben is magasabb szintre kívánja emelni ezt a szakterületet. A kinevezése óta eltelt hónapokban számottevően nőtt az olyan sebészeti beavatkozások száma, amelyek növelik a gégerákban szenvedő betegek gyógyulási esélyeit.

- A konzervatív onkológiai terápiák (sugarkezelés, kemoterápia, biológiai terápiák) alkalmazása egyre eredményesebb, de sok esetben a daganat műtéti eltávolítása szükséges. Lehetőség szerint funkció-megtartó műtéteket végzünk, de amikor ez nem lehetséges, akkor gégeeltávolításra kényszerülünk. Ezzel a módszerrel ma már egyre nagyobb túlélés biztosítható nagy kiterjedésű tumorok esetében is. A kisebb hangszalagtumorkok kezelésére egy új sebészeti eljárást szeretnék egyre nagyobb számban bevezetni. A mindössze 20 perces lézeres műtéttel akár teljes gyógyulás érhető el – tájékoztatott a klinikaigazgató.

A szakember fontosnak tartja, hogy az onkológiai kezelést követően a betegek a lehető legjobb életminőség mellett térhessenek vissza a mindennapi életükbe, ezért a klinikán elérhető rehabilitációs beavatkozásokat is szeretné fejleszteni. A radikális gégeeltávolításon átesett páciensek életminősége hangprotézis beültetésével javítható, valamint pulmonológiai és szaglász rehabilitáció is végezhető. A beszédfejlesztésben a klinika logopédusainak van rendkívül fontos szerepük.



„Sztanó Balázs a felső légúti szűkületek műtéti kezelését is szeretné magasabb szintre emelni.”

- Egy tartós intenzív osztályos ellátás, hosszantartó lélegeztetés vagy légcsőmetszés után a betegnél jelentős nehézlégzéssel járó felső légúti szűkület alakulhat ki, mely az esetek többségében csak bonyolult sebészi módszerekkel szüntethető meg véglegesen. Az összetett beavatkozást hazánkban nagyon kevés helyen tudják elvégezni, de a debreceni klinika lehet az egyik, ahol ilyen kezeléssel segítünk a betegeknek. Ehhez elengedhetetlen a társszakmákkal, elsősorban az aneszteziológiával, mellkasebészettel, gyermekkori légcsőszűkület korrekciója esetén pedig a gyermekgyógyászattal való szoros együttműködés – ismertette Sztanó Balázs.

Az igazgató a cochlearis implantátum beültetésében is jelentős előrelépést szeretne elérni mind a felnőtt, mind a gyermek páciensek körében. A beültethető belsefül-implantátum nagyfokú halláscsökkenés vagy teljes hallásvesztés esetén nyújt megoldást azoknak a pácienseknek, akinek a hagyományos hallókészülék nem segített. Az országban csaknem 150 ilyen eszköz beültetése történik évente.

- A Klinikán az utóbbi években külföldi vendégoperátorok közreműködésével zajlottak a beültetések. Céloom, hogy a jövőben a klinika saját szakemberei végezzék a beavatkozásokat. A szükséges szakmai felkészítések elkezdődtek, így 2024 elején megtörténhetnek az első operációk. Fontosnak tartom, hogy regionális központként nagy szerepet vállaljunk e szakterületen és a jövőben országos centrummá fejleszteném a klinikát – emelte ki a szakember.

A klinikaigazgató szerint az intézmény és a társszakmák is rendelkeznek az új műtéti eljárásokhoz szükséges szakmai tudással, a klinika pedig a korábbi beruházások, valamint a fül-orr-gégészeti szakterület centralizációja révén rendkívül jól felszerelt, modern eszközparkot tudhat magáénak. A műtéti profil bővítése szükségessé tette az egyik műtő átalakítását, így az elmúlt hónapokban jelentős korszerűsítéseket hajtottak végre a legmagasabb szintű sebészeti beavatkozások biztosítása érdekében. Októberben került átadásra egy új altatásos műtő. Itt korábban csak egyszerűbb, helyi érzéstelenítésben is elvégezhető beavatkozásokra volt lehetőség. A beruházás során új műtőasztallal, defibrillátorral, műtőlámpával és sürgősségi kocsival szerelték fel a Fül-Orr-Gégészeti és Fej-Nyaksebészeti Klinika harmadik műtőjét. Emellett több szerkezeti átalakítás is történt, így már ebben a műtőben is végezhetnek altatást igénylő, operatív beavatkozásokat.



Írta: Magyarosi Marianna
Fotók: Bódi László, hirek.unideb.hu

KIVÁLÓSÁGI KÖZPONT CÍMET KAPOTT AZ ONKORADIOLÓGIAI KLINIKA

ONKORADIOLÓGIA



A Debreceni Egyetem Klinikai Központ Onkoradiológiai Klinika Magyarországon elsőként és egyedülként nyerte el a Kiválósági Központ címet a felületvezérelt sugárterápiás technika bevezetéséért és magas szintű alkalmazásáért. A klinika ezen a területen is a régió kiemelkedő centrumává vált.

A Kiválósági Központ (Centre of Excellence) olyan szervezeti egységet jelöl, amely a szakértelem, a tudás és az innováció terén kiemelkedik. A C-RAD Kiválósági Központ címmel Magyarországon csak a Debreceni Egyetem Klinikai Központ Onkoradiológiai Klinikája rendelkezik. Ezt a sztereotaxiás besugárzások felületi szkennelésén alapuló képvezérlési technika bevezetésével, magas szintű alkalmazásával nyerte el.

- Megtisztelő számunkra, hogy az általunk kifejlesztett felső kategóriás technológiát ebben a csúcstechnológiás környezetben alkalmazzák. A fejlesztés legnagyobb nyertesei a betegek, hiszen a rendszerrel a kezelés rendkívül nagy pontossággal végezhető, így a korábbinál sokkal biztonságosabb. A klinika rendelkezik azzal a szakértelemmel és erőforrással, ami lehetővé teszi más intézetek, nemzetközi centrumok szakembereinek fogadását, a helyi klinikai gyakorlat bemutatását, a szakmai innovációt ösztönző megfigyelések összegzését is – mondta a hitek.unideb.hu-nak Larisa Van der Bellen, a C-RAD értékesítési vezetője.

Az Onkoradiológiai Klinikán két hónapja kezdtek el a terápiát azzal a lineáris gyorsítóval, amely egy kétmilliárd forintos fejlesztés keretében tavasszal érkezett a Debreceni Egyetem Klinikai Központjába.

A berendezés a felszínvezérlő rendszernek (SGRT) köszönhetően valós idejű kontrollal irányított sugárkezelést tesz lehetővé. A rendszerrel a terápia rendkívül nagy pontossággal végezhető, így biztonságosabb és minimális a mellékhatások kialakulásának veszélye. A rendkívül nagy pontosságú képvezérléssel, felszínvezérléssel felszerelt gépet ilyen konfigurációban Magyarországon kizárólag az Onkoradiológiai Klinikán alkalmazzák.


- Az Onkoradiológiai Klinikán jelentős technológiai fejlesztés zajlott az utóbbi években, a csúcstechnológiás berendezéseket a legmagasabb színvonalon üzemeltetjük. A Kiválósági Központ cím elnyerése objektív visszacsatolása a tevékenységünknek, azt jelzi, hogy jó úton haladunk és ezt tervezzük a jövőben is – nyilatkozta Kovács Árpád, az Onkoradiológiai Klinika igazgatója.

A Debreceni Egyetem Klinikai Központ integrációs folyamatának elmúlt három évében számos szervezeti egység részesült hazai, európai és nemzetközi elismerésben. Az Onkoradiológiai Klinikán megvalósult fejlesztés és a szakmai tudás által kiérdemelt Kiválósági Központ cím az elismerések sorába jól illeszkedik, jelezve az egyetem klinikai betegellátásának dinamikus fejlődését – tette hozzá Szabó Zoltán, a Klinikai Központ elnöke.

Az Onkoradiológiai Klinikán jelenleg évente mintegy kétezer új beteg sugárkezelését végzik. Az intézmény regionális központként két és fél millió ember sugársebészeti ellátásáért felel.

Forrás: hitek.unideb.hu

TELJESKÖRŰ GYERMEKREHABILITÁCIÓS ELLÁTÁST BIZTOSÍT A GYERMEKGYÓGYÁSZATI KLINIKA



Sport- és traumatológiai sérülések rehabilitációs ellátásával, valamint nappali szanatóriummal bővül a Gyermekgyógyászati Klinika Ibolya utcai fejlesztőközpontja. Az intézménybe modern kezelésközök is érkeztek, lehetővé téve az elektroterápia, ultrahang és lézerterápia alkalmazását.

A Debreceni Egyetem Klinikai Központ Gyermekgyógyászati Klinikáján 2022 tavaszán indult el a komplex gyermekrehabilitációs ellátás, amely úgynevezett „mátrix” rendszerben, multidiszciplináris háttérrel valósítja meg a rehabilitációra szoruló gyermekek kezelését. A járóbetegellátása az Ibolya utcai központban, míg a súlyos állapotú fekvőbetegek rehabilitációja a Nagyerdei Campuson történik.

- Rendkívül lényeges, hogy a betegek a Gyermekklinikán megvalósuló osztályos ellátás után - szükség esetén - további rehabilitációs támogatást kapjanak a járóbeteg szakellátás keretein belül. Ennek érdekében elengedhetetlen volt az Ibolya utcai Gyermekrehabilitációs Központ bővítése és profilváltása, így ebben az intézményben, külön épületrészben valósítjuk meg a betegek traumás (baleseti) illetve a sportsérülés utáni gyógyulását segítő ambuláns ellátását, továbbá az új, hétágas nappali szanatórium is itt kapott helyet. A súlyos állapotú betegek rehabilitációját továbbra is biztosítjuk a klinikán 10 fekvőbeteg ágyon, valamint 15 ágyon kúraszerű rehabilitációs ellátást tudunk nyújtani. A járóbeteg részleg fejlesztésével a gyermekrehabilitációs ellátás teljes

spektruma elérhetővé vált a Debreceni Egyetem Klinikai Központjában - hangsúlyozta Szabó Tamás, a Gyermekgyógyászati Klinika igazgatója.

A DEBRECENI GYERMEKREHABILITÁCIÓS JÁRÓBETEGKÖZPONT AZ ORSZÁGBAN ELSŐK KÖZÜTT ALAKULT MEG 1984-BEN, AZ ELLÁTÁST MINDIG IS A CSALÁDCENTRIKUSSÁG JELLEMEZTE.

- Az elmúlt negyven év hagyományát folytatva a legfontosabb cél továbbra is az, hogy a gyermeket és a családot együtt kezeljük, így intézményünkben komplex családi rehabilitációs ellátás történik, amit multidiszciplináris team szemlélettel valósítunk meg. Nagy hangsúlyt fektetünk a pszichoterápiás, családterápiás szemléletmódra, ennek mentén történik a gyermekek különböző típusú fejlesztése. Az új ellátási területeken is ezen elveket alkalmazzuk. A nappali szanatóriumban komplex rehabilitációs terápiát biztosítunk. A gyógytornán és elektroterápián kívül pszichológiai vizsgálat, egyéni és csoportos pszichoterápia is történik, illetve gyógypedagógus és logopédus is részt vesz a fejlesztésben - tájékoztatott Nagy Beáta Erika egyetemi tanár, a Gyermekrehabilitációs, Gyermeklélektani és Pszichoszomatikus Részleg részlegvezető szakmai koordinátora.



...HETENTE MINTEGY

500

GYERMEK REHABILITÁCIÓS ELLÁTÁSÁT VÉGZI.

A járóbetegközpont széleskörű gyermekrehabilitációs ellátást biztosít, egybekapcsolva a koraszülöttek és a súlyos idegkárosodást szenvedett gyermekek részére. A komplex mozgásszervi rehabilitációt igénylő traumás betegek rehabilitációját eddig is biztosította a klinika, az ellátási profil bővítésével azonban az eddigieknél is magasabb színvonalú ellátást tud nyújtani.

- Gyógytornával és fizioterápiás módszerekkel segítjük a gyermekek baleset- vagy sportsérülések utáni felépülését, melyhez új, korszerű terápiás gépekkel bővült az eszközpark. Az elektroterápia mellett így már ultrahang és lézertéripiát is tudunk alkalmazni. Ezen terápiák és a nappali szanatóriumi ellátás között biztosítjuk az átjárhatóságot, hiszen bármikor szükség lehet pszichológiai segítségre is – tájékoztatott Kulcsár Andrea főorvos.

A szakember kiemelte: a rehabilitációs munka során a funkcionális elmaradás fejlesztése a cél, emellett kiemelt fontosságú a gyermek életminőségének a javítása. A beteg állapotától, illetve az adott esettől függően választják ki a szükséges módszert, amivel a gyermek funkcióit - az alapbetegségéhez képest - a legjobbra tudják javítani, ezzel segítve a társadalmi be-, vagy visszailleszkedését.

A Gyermekgyógyászati Klinika Gyermekrehabilitációs, Gyermeklélektani és Pszichoszomatikus Részleg Ibolya utcai fejlesztőközpontjának csaknem harminc munkatársa, hetente mintegy 500 gyermek rehabilitációs ellátását végzi. A teammunkában a gyermekrehabilitációs, valamint gyermekgyógyász szakorvoson kívül mások mellett klinikai szakpszichológus, egészségpszichológus, gyógytornász, gyógypedagógus, logopédus és fizioterapeuta is részt vesz.

Írta: Magyarosi Marianna
Fotók: Bódi László



Új eljárás a súlyos szívbillentyű-betegség kezelésében

Magyarországon elsőként a Debreceni Egyetem Klinikai Központjában alkalmazták a TriClip eljárást a billentyűelégtelenség kezelésében. A katéteres beavatkozás során kapcsokat (clip) helyeznek el a jobb szívfélben lévő billentyűn, így szüntetik meg a vér visszaáramlását. A műtét után a betegek életminősége jelentősen javul. Az eljárást a hazai centrumok közül jelenleg csak Debrecenben végzik.

A háromhegyű, azaz a trikuszipidális billentyű a jobb szívfélben, a jobb pitvar és a jobb kamra között helyezkedik el, biztosítja a vér egyirányú áramlását. Billentyűelégtelenség esetén azonban a jobb kamra összehúzódásakor vér áramlik vissza a jobb pitvarba, illetve a vénás rendszerbe, és pangás alakul ki, folyadék jelenik meg a szövetközi térben. A betegeknél a lábokban vizesedés, dagadás, haspuffadás, májfeszülés, étvágytalanság jelentkezik. A nem megfelelően működő billentyűt eddig nyitott szívűműtéttel kezelték, nemrégiben azonban megjelent egy új katéteres eljárás a betegség gyógyítására.

A TriClip technikát Magyarországon csak a Debreceni Egyetem Klinikai Központjában alkalmazzák.

- Az eljárás során a trikuszipidális billentyű vitorláit klippekkel összecsisztjuk, így a billentyű funkcióját megjavítjuk, megszüntetjük a vér visszaáramlását. Ez a beavatkozás kiváló team munkát igényel. Az elaltatott beteg nyelőcsővén keresztül egy speciális ultrahang-fejjel egybeépített szondát vezetünk be. Az így kapott képen az intervenciót végző szakember láthatja, pontosan hová kell irányítania a combvénán keresztül bejuttatott katétert a csipesszel, hogy a billentyű vitorláit összefogva tökéletesen lehessen elvégezni a beavatkozást. Itt két vagy három klip behelyezésével lehet a vér visszaengedését a minimálisra csökkenteni – ismertette Kertész Attila, a Kardiológiai és Szívsebészeti Klinika szakorvosa.

Hasonló eljárást használnak a bal kamrát és a bal pitvart elválasztó kéthegeű billentyű (mitrális) billentyűnél is, de a trikuszipidális billentyű esetében bonyolultabb a beavatkozás, hiszen a vitorlák vékonyabbak és az elhelyezkedésük sem szabályos.

A beavatkozást a klippelés területén nagy gyakorlattal rendelkező szakemberek végezhetik, minden esetben a betegre szabott egyéni terv alapján. Az eljárást egy részletes kivizsgálás előzi meg.



- Nyelőcsőves ultrahang segítségével megnézzük, hogy van-e strukturális (szervi) elváltozás a billentyűn, például szakadt-e valamelyik ínhúr. Gyakoribb azonban, hogy a billentyű ép, de nem megfelelően látja el a funkcióját. Ezt leggyakrabban az idős korban jelentkező pitvarfibrilláció okozza, sok betegnél pedig a bal szívfél betegsége. Több olyan páciensünk van, akinél a klippelést először megcsináljuk a baloldalon lévő, mitrális billentyűnél, majd a trikuszipidális billentyűnél is. A kivizsgálás során értékeljük, hogy a beteg állapota javulhat-e a TriClip elvégzésével. Súlyos, előrehaladott elégtelenség esetén ezzel az eljárással már nem tudunk megfelelő eredményt elérni. Ezért nagyon fontos, hogy a beteg minél hamarabb megfelelő szakemberhez kerüljön – ismertette Jenei Csaba, a Kardiológiai és Szívsebészeti Klinika szakorvosa.



Az eddigi tapasztalatok alapján az eljárásnak köszönhetően jelentősen javul a betegek életminősége. A fulladásos panaszok a műtét után szinte azonnal megszűnnek, de egy hónap után jelentősen csökkenthető a beteg vízhajtó adagja, nem dagadnak a lábai, nem feszül a hasa, visszatér az étvágya.



- Az aorta és a kéthegyűbillentyű-hibák, valamint a szíven belüli sövényhiányok transzkatóteres korrekciója, valamint a bal pitvari fülcsezárás után mostanra a TriClip beavatkozás is megérkezett Debrecenbe. Ezzel klinikánkon teljessé vált a katóteren keresztül végezhető strukturális intervenciók köre. A beavatkozási számok ugrásszerű emelkedése, az újabb és újabb eljárások bevezetése az utóbbi 3-4 év egyik legfontosabb eredménye a klinikán. Ezt olyan kollégák munkája tette lehetővé, akik nemcsak kitűnő szakemberek a saját szűkebb területükön, de képesek csapatként együtt dolgozni. A katótert irányító kolléga mellett ugyanilyen fontos a szívultrahangos vezérlést végző, az aneszteziológus, a szív CT-vizsgálatot értékelő vagy egyes beavatkozásoknál a szívsebész kolléga munkája. Debrecenben kiváló csapat sikerült létrehozni – tette hozzá Csanádi Zoltán professzor, a klinika igazgatója.

A Debreceni Egyetem Klinikai Központ Kardiológiai és Szívsebészeti Klinikán a TriClip eljárást idén februárban alkalmazták először, azóta 15 billentyűelégtelenségben szenvedő betegen segítettek ezzel a módszerrel.

HAT ÉVE SIKERESEN VÉGZIK A BALLONOS TÜDŐVERŐÉR-TÁGÍTÁST A KARDIOLÓGIAI ÉS SZÍVSEBÉSZETI KLINIKÁN

A Debreceni Egyetem Klinikai Központjában végzik a legtöbb ballonos tüdőverőér-tágítást (BPA) Magyarországon. A komplex katéteres beavatkozást 2017-ben – hazánkban először – a Kardiológiai és Szívsebészeti Klinikán alkalmazták. Azóta a debreceni szakemberek mintegy hatvan ballonos tágítást végeztek krónikus thromboembóliás pulmonális hipertóniában (CTEPH) szenvedő betegeknél. A kezelés után jelentősen javul a páciensek életminősége, csökkennek fulladásos panaszai és nő a fizikai terhelhetőségük.

A krónikus thromboembóliás pulmonális hipertónia (CTEPH) a korábban tüdőembólián (pulmonalis embólia) átesett betegek egy részénél, legfeljebb 8-12 százalékánál alakul ki. A tüdőembólia kezelése kapcsán alkalmazott vérhígító ellenére a tüdőverőerekben vérrögök (embolus) maradnak, melyek akadályozzák a vér zavartalan áramlását, nyomásemelkedést okozva a jobb szívfélben. A betegek legfőbb panaszai a fulladás. A betegség kezelésének egy speciális módja a ballonos pulmonális értágítás (BPA), melyet hazánkban először a Debreceni Egyetem Klinikai Központjában alkalmaztak hat éve.

- Az eljárás során a tüdő véráramlását akadályozó szervült vérrögök kítágításával mérséklük az áramlási akadályt, így a tüdőerekben csökken a nyomás, ezzel együtt a szív terhelése. A thrombusokat a jobb szívfélben keresztül közelítik meg. A katéteren át egy vékony, speciális drótot vezetnek át a vérrögön és azt egy ballonnal tágítják ki – mondta a hitek.unideb.hu-nak Balogh László, a DE Klinikai Központ Kardiológiai és Szívsebészeti Klinika klinikai szakorvosa.

2017 óta Magyarországon a legtöbb beavatkozást a Kardiológiai és Szívsebészeti Klinikán végezték el, már mintegy hatvan sikeres ballonos pulmonális értágítást hajtottak végre a Debreceni Egyetem szakemberei.

- Egy páciensnél általában több beavatkozásra van szükség, ugyanis sok tüdőverőér ágban maradhatnak embólusok, akár tizennyolc-húsz vérrög is kialakulhat. Minél súlyosabb az eset, annál több ülésben hajtjuk végre az összes tágítást. Az első magyarországi BPA óta annyi változott a technikában, hogy ma már egy ülésben minél több elzáródást próbálunk megszüntetni az ér eredeti átmérőjéhez képest alulméretezett ballonokkal. Így a korábbi öt-hat ülés helyett akár három-négy ülésben végezzük el a tágítást. Az áramlás óvatos fokozására törekszünk és ezzel együtt a nyomás fokozatos csökkentésére – emelte ki Szűk Tibor adjunktus, a DE Klinikai Központ Kardiológiai és Szívsebészeti Klinika szakorvosa.

Annál eredményesebb a beavatkozás, minél hamarabb kiderül, hogy a fulladásos panaszok hátterében a krónikus thromboembóliás pulmonális hipertónia (CTEPH) áll. A diagnózis felállításához alapos kivizsgálás szükséges.

- Fulladásos panasz esetén a háziorvos általában először a tüdőgyógyászatra küldi a beteget. Az alapvizsgálatokkal azonban ez a betegség nem diagnosztizálható. Sokkal inkább alkalmas erre a tüdő izotópos vizsgálata, amely kimutatja a maradék vérrögöt, ugyanis ebben az esetben a perifériás keringésbe beadott izotóp foltosan oszlik el a tüdőben. Szívultrahangot is végzünk, és nagyon fontos egy invazív katéteres vizsgálat, hogy megmérjük, mennyire emelkedett meg a jobb szívfélben a nyomás. Ezt követően a szakemberek tüdőverőér-festést végeznek, mellyel láthatóvá válik az elzáródás pontos helye – ismertette Daragó Andrea adjunktus, a DE Klinikai Központ Kardiológiai és Szívsebészeti Klinika szakorvosa.

A műtét után mellkasröntgent, szívultrahangot végeznek, ellenőrzik a jobb szívfél-nyomást és a szívelégtelenség laboratóriumi paramétereit. Az esetek 80-90 százalékában a beavatkozást követően szinte azonnal, de legkésőbb 2-3 napon belül csökkennek a betegek fulladásos panaszai.

Előfordul azonban, hogy a páciens későn kerül a megfelelő szakemberhez és a tágítás már nem elég. A betegség következményeként egy idő után ugyanis átépül az érfal és ez okozza a páciensek panaszait, nem a mechanikus akadály, vagyis a vérrög. A szakemberek ebben az esetben nagyon jó eredményt tudnak elérni szájon át szedhető gyógyszerrel, illetve tüdőverőér-tágító infúziós oldat bőr alá injektálásával.

Kutatási eredmények igazolják, hogy már a BPA előtt is érdemes elkezdni a gyógyszeres kezelést, mert mérsékli a nyomást és csökkenti a beavatkozás közbeni szövődmények kialakulásának esélyét.

Összességében elmondható, hogy a krónikus thromboembóliás pulmonális hipertónia (CTEPH) rossz prognózisú betegség, de karbantartható, kezelhető, akár meg is gyógyítható, ha korán diagnosztizálják, és a páciens a megfelelő centrumba kerül.



- A Debreceni Egyetem Klinikai Központ Kardiológiai és Szívsebészeti Klinikáján az elmúlt 5 évben 7 olyan új, katéteres vagy eszközbeültetésen alapuló terápiás eljárást vezetünk be, amelyekkel a billentyűbetegségben és szívelégtelenségben szenvedő betegek életkilátásait és életminőségét képesek vagyunk jelentősen javítani – hangsúlyozta Csanádi Zoltán, a klinika igazgatója.

A professzor hozzátette: ezeknek a kardiológiai intervencióknak a növekvő számban történő elvégzését teszi lehetővé a hamarosan átadásra kerülő új hibrid katéteres laboratórium, amelyben rendelkezésre állnak mindazok az eszközök, amelyek biztosítják, hogy a régió betegei világszínvonalú kardiológiai ellátásban részesüljenek.



Forrás: hitek.unideb.hu
Rajz: freepik.com




KORSZERŰ ZÖLDHÁLYOG- ELLENES MŰTÉTEK A SZEMKLINIKÁN

Lézerkezelésekkel és új műtéti lehetőséggel bővül a zöldhályoggal küzdő betegek ellátása a Debreceni Egyetem Klinikai Központ Szemklinikáján. Az új eljárások alkalmazásával gyorsabb a gyógyulás, kevesebb a szövődmény és jelentősen javul a betegek életminősége.

A zöldhályog (glaukóma) egy olyan látóidegsorvadással járó betegség, ami beszűkíti a látóteret, később pedig rontja a látást és végső esetben vakvághoz vezet. A betegség 70 év fölött minden tizedik embert érint, de már korábban is előfordulhat. Mivel leggyakoribb oka a szem nyomásának emelkedése, ezért a kezelés célja a szemnyomás csökkentése. A zöldhályog sikeres kezelésével a látás további romlása megelőzhető.

A zöldhályog enyhébb eseteiben elegendő lehet szemcseppek alkalmazása. Amennyiben a cseppentés nehézséget vagy allergiát okoz, a szelektív lézer trabeculoplastica (SLT) jelenthet megoldást. A lézer 2020 ósze áll rendelkezésre a nyitott zugú zöldhályog kezelésére a debreceni Szemklinikán.



Dr. Ujhelyi Bernadett -
egyetemi adjunktus, Szemklinika

Minden olyan betegnél, akinél ezek a terápiák nem kellően hatékonyak, a beteg szemnyomása továbbra is magas vagy a látása mellettük tovább romlik, zöldhályog-ellenes műtétre lehet szükség, melyek közös jellemzője, hogy a szemnyomást leginkább meghatározó csarnokvíz elvezetésére a szemben belül új utat nyitnak.

Az elmúlt években a zöldhályog-ellenes műtétek jelentős fejlődésen mentek keresztül: ennek eredményeképpen születtek meg a szemészeti implantátumokkal járó beavatkozások. Ezek az újabb műtétek már nem a szem saját szöveteit használják az elfolyás kialakítására, így a beteg számára lényegesen kevesebb megterheléssel járnak. A műtéti idő rövidebb, a gyógyulás gyorsabb és a hagyományos műtétekhez képest kevesebb szövődmény várható. Az újabb, implantációs zöldhályog-ellenes műtétek már Debrecenben is elérhetőek a Klinikai Központ Szemklinikáján.


Az SLT lézerkezelés és a hagyományos műtétek társadalombiztosítás által finanszírozottak. Az implantátum hatékonyságát és biztonságosságát az elmúlt évtizedben számos nemzetközi tanulmány igazolta.

Bár az implantátum még nem érhető el közfinanszírozott ellátásban, térítéses formában már hozzáférhető.

- Az új műtéttípus valódi előrelépés a glaukóma debreceni ellátásában. A közeljövőben újabb fejlesztés várható a klinikán, hiszen beszerzésre kerül egy újabb lézerberendezés, ami a kíméletesebb csarnokvíztermelést gátló beavatkozásokhoz használható, reményt adva a súlyos állapotú betegeknek, akiknek a szemén már nem végezhető szemmegnyitó műtét – tette hozzá Fodor Mariann egyetemi docens, a Szemklinikai Igazgatója.

Az intézmény a zöldhályogban szenvedő, a lézerkezelések és műtétek iránt érdeklődő pácienseknek előjegyzés alapján a Szemklinikai Glaukóma szakrendelésén biztosít konzultációs lehetőséget.


Forrás: hitek.unideb.hu



Dr. Fodor Mariann - egyetemi docens,
a Szemklinikai Igazgatója

- A műtét során beültetett implantátum egy 8 és fél milliméter hosszú, hajszálvékony cső, ami egy rövid, helyi érzéstelenítésben végezhető beavatkozás során juttatható a kötőhártya alá. Az apró eszköz szabad szemmel nem is látható. A cső alakú implantátum folyamatosan biztosítja a csarnokvíz elvezetését, így a páciens szemnyomása további kezelés nélkül normál tartományban marad. Ez jelentősen javítja az életminőséget, hiszen ideális esetben nem szükséges a mindennapi többszöri szemcsepphasználat – mondta el Ujhelyi Bernadett egyetemi adjunktus, a Debreceni Egyetem Klinikai Központ Szemklinikai Glaukóma szakrendelésének vezetője és az első debreceni implantációs műtétek operátora.

A Szemklinikai új retinasebészeti műtője. Az országosan egyedülálló műtőben a csúcstechnológiás eszközök használatával biztonságosabban és rövidebb idő alatt végezhetők el a retinasebészeti operációk. Az új műtőt novemberben adták át ünnepélyesen.



MESTERSÉGES INTELLIGENCIA

IS ELÉRHETŐ AZ ÚJ EGYNAPOS SZEMÉSZETI KÖZPONTBAN

A Klinikai Központ Kenézy Gyula Campusán október 1-én kezdte meg működését az Egynapos Szemészeti Központ. Az egykori Szemészeti Osztályból létrejött centrumban leggyakrabban szürkehályog- és szemhéjműtéseket végeznek, a műlencse-tervezéshez pedig már a mesterséges intelligenciát is alkalmazzák.

A szemészeti műtétek csaknem 90 százaléka elvégezhető egynapos sebészeti beavatkozással. Ebben az esetben a betegek az operációt követő 24 órán belül, leggyakrabban a műtét napján hazatérhetnek otthonukba, vagy legfeljebb egy éjszakát töltenek az egészségügyi intézményben.

- Egynapos ellátás keretében leggyakrabban szürkehályog- és szemhéjműtést végzünk, emellett zöldhályog (glaukóma), szaruhártya elváltozások, ideghártya kórképek, valamint egyes gyermekszemészeti betegségek műtéti és gyógyszeres terápiájával is foglalkozunk. Továbbá az Ortopédia és Traumatológia Klinikával szorosan együttműködve részt veszünk a baleseti ellátásban – mondta el magazinunknak Sohajda Zoltán habilitált egyetemi docens, az Egynapos Szemészeti Központ vezetője.

A szakember 2004 óta vezeti a korábbi osztályt, 2023. október 1-től pedig, mint központvezető folytatja munkáját a 20 ágygal működő Egynapos Szemészeti Központ élén.

Sohajda Zoltán szerint mind a szakma, mind a betegek részéről nagy igény mutatkozik az egynapos beavatkozásokra specializálódott központ iránt. A szemsebészeti technológiák fejlődése és a modern, minimál invazív eljárások gyakori alkalmazása tovább erősíti ezen ellátási forma elterjedését.

- Folyamatosan bevezetésre kerülnek újabb sebészeti eljárások és eszközök, amelyek lehetővé teszik, hogy a beavatkozások egyre apróbb bemetszéseken keresztül történjenek. Ennek eredményeként a betegek kevesebb fájdalmat tapasztalnak és gyorsabban gyógyulnak. Például az ideghártya műtétek során korábban 1-1,5 milliméteres bemetszéseket alkalmaztunk, de ma már csak tizedmilliméteres vágásokra van szükség. A szürkehályog-műtétek során alkalmazott bemetszések is mindössze 2,5 milliméteresek. Ezek a nagyon kicsi sebek már nem igényelnek varratokat – tájékoztatott a szakember.



Dr. Sohajda Zoltán -
habilitált egyetemi docens, az
Egynapos Szemészeti Központ
vezetője



Az Egynapos Szemészeti Központban a legmagasabb szintű betegellátás érdekében szükség esetén már alkalmazzák a mesterséges intelligenciát a szürkehályog-műtétek során beültetett műlencsék precíz és megbízható tervezéséhez. A mesterséges intelligencia személyre szabott igények alapján optimalizálja a beültetett műlencse dioptriáját, így a betegnek már nem szükséges szemüveget viselnie a közel- vagy távollátáshoz.





**A MODERN SZEMSEBÉSZET-
BEN A SZÜRKEHÁLYOG-MŰ-
TÉTEK A LEGYAKRABBAN
VÉGZETT BEAVATKOZÁSOK.
MAGYARORSZÁGON ÉVENTE
MINTEGY 75-80 EZER ILYEN
MŰTÉT TÖRTÉNIK. A KLINI-
KAI KÖZPONT KENÉZY GYULA
CAMPUSÁN ÉVENTE CSAK-
NEM 3500 BEAVATKOZÁST
HAJTANAK VÉGRE, AMELY
EZZEL AZ ORSZÁG LEGTÖB-
BET OPERÁLÓ INTÉZMÉNYEI
KÖZÉ TARTOZIK.**

Az Egynapos Szemészeti Központ elődjeként működő osztályt 1955-ben alapították. Az évtizedek során nemcsak a régió, hanem az ország egyik legjelentősebb szemészeti centrumává vált, ahol évente 4500 fekvőbeteget látnak el, járóbeteg forgalma meghaladja az évi 80 ezret. A központvezető felidézte, hogy az intézmény úttörő szerepet játszott a zöldhályog-műtétek modernizálásában. 2017-ben itt alkalmazták először az úgynevezett széndioxid-lézeres műtéti eljárást, amivel minden korábbinál eredményesebben és kisebb traumával lehetett csökkenteni a szemnyomást. Ezenkívül a 2000-es évek elejétől 2022-ig csak itt végeztek érdemben inihártya-megtámasztó műtétet hazánkban, amely a gyerekkori, fokozatosan romló, nagyfokú rövidlátás megállítására szolgáló speciális eljárás.

Sohajda Zoltán hangsúlyozta, hogy ezek az eredményeik nem jöhettek volna létre a munkatársak elkötelezettsége nélkül, és bízik benne, hogy a központban dolgozó 67 munkatárs, köztük 15 személyes szakorvos, továbbra is elhivatottan vesz részt a jövőbeni célok elérésében.

A betegellátás minőségi fejlesztése érdekében a Klinikai Központ Vezetőségének támogatásával korszerűsítést terveznek az intézményben. Az eszközpark hamarosan egy új angiográf-fal bővül és új operáló mikroszkóp beszerzését is tervezik, továbbá új terápiás és műtéti eljárásokat szeretnének a bevezetni, elsősorban a glaukómás betegek kezelésére.

Az Egynapos Szemészeti Központ a jövőben hozzájárul a Klinikai Központban végzett szemészeti műtétek optimalizálásához. Az egynapos szemészeti beavatkozásokat zömében a Kenézy Gyula Campuson végzik, míg a hosszabb klinikai tartózkodást igénylő, összetettebb beavatkozásokat, például szaruhártya átültetéseket, onkológiai és ideghártya műtéteket, jellemzően a Nagyterdei Campuson, a Szemklinikán hajtják végre.



Írta: Magyarosi Marianna
Fotók: Bódi László



Dr. Boda Róbert -
klinikaigazgató



Szájsebészeti innováció a biztonságosabb betegellátásért

Modern fogászati-szájsebészeti kezelőegységgel bővült a Debreceni Egyetem Klinikai Központ Arc-, Állcsont- és Szájsebészeti Klinika eszközparkja. A több mint tízmillió forint értékű új berendezés használatával biztonságosabb és az eddiginél is magasabb színvonalú lesz a betegellátás az intézményben.

A csúcsmínőségű új, kompakt kezelőegységet elsősorban a fekvőbetegek kezelésében és a sürgősségi ellátásban használják a Debreceni Egyetem Klinikai Központ Arc-, Állcsont- és Szájsebészeti Klinikáján. A berendezést a hatékony fertőzés-megelőzés minden eszközével ellátták, így használata növeli a betegellátás biztonságát és hatékonyságát. Segítségével olyan sürgősségi beavatkozásokat is elvégezhetnek, amelyekre a régi kezelőegységgel nem volt lehetőség.

A több mint tízmillió forintos kezelőegységet saját forrásból szerezte be a Klinikai Központ.

- Az arc- és állcsontsebészet összefonódik a fogászattal. Az innovációnak köszönhetően a sürgősségi betegellátásban nagyobb biztonsággal végezhetünk el bizonyos fogászati beavatkozásokat is. Például egy fogtraumás esetnél besínezhajthatjuk, visszaültethetjük a kitört fogat. A régi kezelőegység nem volt alkalmas erre, pedig a beteg saját fogának visszaültetése sokkal olcsóbb és kisebb a szövődmények kialakulásának esélye, mint a hídpótlás, illetve az implantátum beültetése esetén - ismertette Boda Róbert, a Debreceni Egyetem Klinikai Központ Arc-, Állcsont- és Szájsebészeti Klinika igazgatója.

A klinikán az arc-, állcsont- és szájszészeti szakterülethez tartozó bizonyos fogsebészeti beavatkozásokon túl az arc és arckoponya régiójának a baleseti sebészeti, daganat-, fejlődési rendellenességekkel kapcsolatos, a nagy nyálmirigyek, illetve az állkapocs ízületi betegségeinek sebészeti ellátását végzik.

- A 2019 óta önálló szervezeti egységként működő klinika az arc-, állcsont- és szájszészeti (maxillo-faciális sebészet) regionális központja. Specialitásunk a daganatsebészet, a fejlődési rendellenességek sebészeti ellátása, valamint a baleseti sebészet. Szakembereink a legmodernebb eszközökkel, többek között egy lézerberendezéssel végzik tevékenységüket. Klinikánkon európai színvonalú ellátást biztosítunk betegeinknek - tette hozzá a klinikaigazgató.

A klinika Északkelet-Magyarország arc-, állcsont- és szájszészeti szakellátásán túl részt vesz a fogorvostan hallgatók, orvostanhallgatók graduális, valamint a fogorvosok, az arc-, állcsont- és szájszészeti rezidensek és szakorvosjelöltek posztgraduális képzésében.

Forrás: hirek.unideb.hu

ÚJ FEJEZET A VÉDŐNŐI ELLÁTÁSBAN

A Debreceni Alapellátási és Egészségfejlesztési Intézet (DAEFI) szervezeti és szakmai keretein belül, a Vármegyei Védőnői Szolgálat munkatársaként folytatják tevékenységüket a Hajdú-Bihar vármegyében dolgozó védőnők. A szervezeti átalakítással az egyéni igényeknek is megfelelő, a korábbinál is magasabb színvonalú szolgáltatás biztosítható a családok és gyermekek számára.



A világszerte egyedülálló védőnői szolgálat teljes hazai átszervezése révén a védőnők július eljese óta nem az egyes települési önkormányzatokhoz tartoznak, hanem egy központi, vármegyei intézmény irányítása alatt állnak. Hajdú-Bihar vármegyében jelenleg 220 védőnő dolgozik, összesen 226 (vegyes és területi) körzetben, a Klinikai Központ kötelékében. Az intézmény szervezeti egységként működő DAEFI Vármegyei Védőnői Szolgálat vezetésére a három évtizedes tapasztalattal rendelkező Kovács Edit védőnő kapott megbízást.

- A védőnői szolgálat történetében a most zajló átalakítás szervezetenként komoly kihívást és hatalmas változást jelent, ugyanakkor mindez a jobb ellátást segíti. Korábban is a Klinikai Központ volt Debrecen védőnőinek a munkáltatója, amely tapasztalat rendkívül hasznos a többi település esetében is, mivel segít az irányítás hatékony működésében. Arra törekszünk, hogy az átalakítás ideje alatt a családok ne érezzenek különbséget az ellátás minőségében, vagy ha igen, akkor csak pozitív változást tapasztaljanak - mondta el az Egészségközpont Magazinnak Kovács Edit.

Bár a területi és iskolavédőnői feladatokat rendeletek szabályozzák, korábban településenként eltérések mutatkoztak a védőnői szolgáltatásokban.

- Ezek a különbségek adódhattak a fenntartók által biztosított védőnői tanácsadók felszereltségéből, eszközök minőségének vagy meglétének hiányából. A Vármegyei Védőnői Szolgálat célja, hogy minden védőnő ugyanazon feltételekkel és felszereléssel láthassa el a feladatait. Az egységesítés részeként jelenleg az egyik legfontosabb feladat a körzetek optimalizálása és az újonnan felvett védőnők integrálása a rendszerbe. Igyekszünk állandó szakemberrel biztosítani az ellátást azokban a korábban üres körzetekben is, ahol a védőnői szolgáltatást eddig tartós helyettesítéssel oldották meg. Az eszközbeszerzések és az informatikai rendszer egységesítése is folyamatban van, hogy a védőnők hatékonyabban tudják kezelni az adminisztrációs feladatokat - fogalmazott a Vármegyei Védőnői Szolgálat vezetője.

A védőnői szolgálat története 1915-ig nyúlik vissza, és világszerte kuriózumnak számít. Tevékenységét 2013-ban Magyar Örökség Díjjal, 2015-ben Hungarikum címmel ismerték el. A szervezet eredeti célja az volt, hogy a védőnői gondozás révén segítsék gyermekek egészséges fejlődését, támogassák a várandósok és csecsemős családok életét, továbbá hozzájáruljanak a járványok visszaszorításához és a csecsemőhalandóság csökkentéséhez.

Kovács Edit hangsúlyozza, hogy alapfeladatok nem, a körülmények azonban sokat változtak. A védőnők a mai napig kulcsszereplők az egészségmegőrzésben, a betegségek megelőzésében és az egészségfejlesztésben, ám hagyományos feladataik mellett ma sokkal szélesebb körű igényekhez kell alkalmazkodniuk. A megváltozott információáramlás és a modern technológia elterjedése miatt a szülők is könnyebben hozzájutnak az egészségügyi információkhoz az interneten keresztül. Ennek megfelelően a védőnőknek is naprakésznek kell lenniük, hogy hatékonyan segítsék az anyákat és családokat az eligazodásban, a modern világ követelményei között.

A bizalmi kapcsolatok kiépítése kulcsfontosságú, mivel a védőnők azok, akik a legjobban ismerik a családokat, és az elsők között észlelik az esetleges elváltozásokat, felmerülő problémákat.

A szakértő szerint az utóbbi években a védőnői pálya népszerűsége fokozatosan növekszik, amihez a védőnők szakdolgozói bértáblába történő besorolása is hozzájárult. Azok, akik ezt a hivatást választják, a Debreceni Egyetem Egészségtudományi Karán nyolc féléves képzés során szerezhetik meg a védőnői munkához szükség ismereteket. A Nyíregyházi campuson szakvédőnői mesterképzés is elérhető, amely interdiszciplináris ismeretekkel gazdagítja a védőnők tudását.

Írta: Magyarosi Marianna
Fotók: Bódi László, freepik.com



„A védőnők a mai napig kulcszereplők az egészségmegőrzésben, a betegségek megelőzésében és az egészségfejlesztésben..”



MOZDULJ AZ EGÉSZÉGEDÉRT, MOZDULJ AZ ÉLETEDÉRT!

Megnyílt a Debreceni Egyetem Klinikai Központ Debreceni Alapellátási és Egészségfejlesztési Intézete (DAEFI) Mozdulj, Debrecen! mozgalomának új központja. A Szent Anna utcai helyiségbe szeptember óta várják elsősorban az aktív korúakat és az idősebbeket, akik mozgáskoordinációt javító foglalkozásokon vehetnek részt, és az egészséges életmóddal kapcsolatban kaphatnak tanácsokat.

- Az elmúlt évek talán egyik legjelentősebb eredménye az emberek lelki, mentális és fizikai egészségéről gondolkodva az volt, amikor az önkormányzat a Debreceni Egyetemmel közösen meghozta azt a döntést, hogy létrehozzuk a Debreceni Alapellátási és Egészségfejlesztési Intézetet (DAEFI), melynek segítségével a város hathatósan támogatja a debreceniek egészségmegőrzését, egészségtudatos életmódját. A Szent Anna utcai egészségfejlesztési központ új teret nyit a DAEFI-vel való együttműködésben a Mozdulj, Debrecen! mozgalom szellemisége jegyében, melynek jelszava: Mozdulj az egészségedért, mozdulj az életedért! - hangsúlyozta Papp László polgármester a központ ünnepélyes átadásán.



Az önkormányzat tavaly 60 millió forintból újította fel kívülről a Szent Anna utcai épületet, idén pedig a Debreceni Egyetemmel közösen 100 millió forintot fordított a belső fejlesztésekre. Az UNICEF 180 millió forintos támogatással járult hozzá az épület kialakításához, illetve az egészségfejlesztési programok elindításához.





Széles Diána, Debrecen alpolgármestere felelevenítette: két éve született az ötlet, hogy az önkormányzat mozgásra ösztönözze a debrecenieket, lehetőséget adva arra, hogy ingyenesen használják erre a célra az önkormányzati infrastruktúrát, a sportparkokat, a közösségi házakat. A két éves munkának ma már számos eredménye van, közöttük az egészségfejlesztési központ létrejötte. Ez egy lehetőség az egészségesebb életmód kialakítása felé, a debrecenieken múlik, hogy élnek-e ezzel.

- Egyedülálló kezdeményezés megvalósításának lehetünk tanúi. Miközben a Klinikai Központ vezetése elhivatott a betegellátás szakmai színvonalának folyamatos fejlesztése mellett, kulcsfontosságú, hogy ezzel egyidejűleg a prevenció szükségességét is hangsúlyozzuk. A lakosság egészséges életmódjának elősegítése ugyanakkor társadalmi összefogást igényel. Ennek az összefogásnak, az egymást erősítő összehangolt tevékenységeknek jó példája a Szent Anna utcai egészségfejlesztési központ kialakítása. Fontos és példaértékű a Debreceni Egyetem Klinikai Központ és Debrecen város vezetésének együtt gondolkodása, együttműködése a lakosság egészségmegőrzése érdekében – emelte ki Balatoni Ildikó, a Debreceni Egyetem Klinikai Központ koordinációs alelnöke.

Papp Csaba, a Debreceni Alapellátási és Egészségfejlesztési Intézet (DAEFI) igazgatója elmondta: orvosként sok szívügyként vett részt, és azt tapasztalta, hogy a betegségek kialakulásának gyakori oka az elhízás, a cukorbetegség, a magas vérnyomás. Ekkor határozta el, hogy harcot kezd a helyes táplálkozás, a mozgás népszerűsítése érdekében.

- A mozgás, ami minket az életben maradásra kényszerít, életben tart. Fontos, hogy tegyünk meg mindent azért, hogy rendszeresen és aktívan mozogjunk. A Szent Anna utcai egészségfejlesztési központ ezt az ügyet, a mozgás ügyét támogatja – tette hozzá Papp Csaba.

A megnyitóval párhuzamosan, illetve azt követően már el is indultak az egészségfejlesztési központ szűrővizsgálatai, az „okoskonyha”-bemutató, valamint mozgásfejlesztő foglalkozásokat is tartottak. Az egészségfejlesztési központ szolgáltatásai ingyenesen, de kizárólag Debrecen városkártyával vehetők igénybe.

A Mozdulj Debrecen! egészségfejlesztési központ hét-főn, kedden és pénteken 8-tól 16 óráig, szerdán és csütörtökön pedig 8 és 18 óra között várja a mozogni vágyó debrecenieket.

Az aktuális programokról az alábbi oldalon tájékozódhat.

mozduljdebrecen.hu

Forrás: hitek.unideb.hu

Állami elismerések

A felsőoktatás területén végzett kiemelkedő oktatási, kutatási és nevelési munkája, illetve iskolateremtő, nemzetközi szinten is elismert tevékenységéért Csák János kultúráért és innovációért felelős miniszter Szent-Györgyi Albert-díjat adományozott **Szabó Zoltán** professzornak, a Klinikai Központ elnökének, a Debreceni Egyetem Sürgősségi Orvostani, illetve a Sürgősségi és Oxiológiai Tanszék vezetőjének. A kitüntetést Hankó Balázs innovációért és felsőoktatásért felelős államtitkár adta át a magyar felsőoktatás napja alkalmából Budapesten rendezett ünnepségen, szeptember 15-én.

Pintér Sándor belügyminiszter az egészség megőrzése, a betegségek megelőzése és a gyógyítás terén kivételesen magas színvonalon végzett kimagasló szakmai tevékenysége elismeréseként Semmelweis-nap alkalmából Semmelweis Ignác-díjat adományozott **Papp Mária** egyetemi tanárnak, a Debreceni Egyetem Klinikai Központ orvosszakmai alelnökének, a Gasztroenterológiai Klinika igazgatójának. **Lőrincz István** egyetemi docens, a Debreceni Egyetem Általános Orvostudományi Kar Sürgősségi Orvostan Tanszék nyugalmazott tanszékvezetője Batthyány-Strattmann László díjat vehetett át az egészségügyi ellátás fejlesztése érdekében végzett kimagasló szakmai tevékenységéért. Az elismeréseket Rétvári Bence, a Belügyminisztérium parlamenti államtitkára és Takács Péter, a Belügyminisztérium egészségügyi államtitkára adta át a minisztériumban tartott júliusi ünnepségen.

Az egészségügyi ellátás érdekében kifejtett kiemelkedő szakmai tevékenysége elismeréseként Pro Sanitate díjat vehetett át **Balatoni Ildikó**, a Debreceni Egyetem Klinikai Központ koordinációs alelnöke, operatív igazgatója. **Gömöri Gabriella**, a Járványügyi Koordinációs Központ vezetőjének, a Kórházhigiénés Osztály osztályvezető főorvosának az egészségügy területén végzett kimagasló szakmai tevékenységét miniszteri elismerő oklevéllel díjazták. A Pintér Sándor belügyminiszter által adományozott kitüntetések Takács Péter egészségügyi államtitkár adta át a Batthyány-Strattmann László születésnapja alkalmából tartott októberi ünnepségen.



Városi Díjak

Az orvostudomány területén végzett kiemelkedő tevékenysége, a jövőt megalapozó, maradandó értéket teremtő tudományos munkája elismeréseként Debrecen önkormányzata Hatvani-díjjal tüntette ki **Csanádi Zoltán** professzort, a Debreceni Egyetem Klinikai Központ Kardiológiai és Szívsebészeti Klinikájának igazgatóját, valamint **Illés Árpád** professzort, a Debreceni Egyetem Hematológiai Tanszék és Klinikai Részleg egyetemi tanárát. Az elismerést az 1956-os forradalom és szabadságharc kezdetének 67. évfordulója tiszteletére rendezett október 23-ai ünnepi közgyűlésen adta át Papp László polgármester.



Semmelweis-napi elismerések

Kimagasló teljesítményéért a Klinikai Központ harminc munkatársát jutalmazta Elnöki Elismerő Oklevéllel és Jutalomdíjjal az intézmény Semmelweis-napi ünnepségén. A Kiváló Orvos Kitüntetést és Jutalomdíjat példamutató és kiemelkedő munkájáért **Péter Andrea**, a Kardiológiai és Szívsebészeti Klinika klinikai szakorvosa, a Klinikai Központ Betegellátásáért Emlékérmét pedig **Várvölgyi Csaba**, a Gasztroenterológiai Klinika klinikai főorvosa kapta meg.

Pro Anaesthesia Debreceniensi Díszoklevél

Több évtizedes, az intenzív betegellátás területén végzett kiemelkedő szakmai munkájáért és az Aneszteziológiai és Intenzív Terápiás Klinika integrációja érdekében kifejtett erőfeszítései elismeréseként Pro Anaesthesia Debreceniensi Díszoklevelet vehetett át **Szabó Zoltán** professzor, a Klinikai Központ elnöke. A kitüntetést a 24. Debreceni Aneszteziológiai Napok ünnepélyes megnyitóján adták át.



Szervátültetettek szolgálatáért díj

A Debreceni Egyetem Klinikai Központ Aneszteziológiai és Intenzív Terápiás Klinikájának igazgatója, **Fülesdi Béla** professzor kapta 2023-ban a Szervátültetettek szolgálatáért díjat. A kitüntetést többek között a donorjelentés és a donorgondozás területén végzett sokéves szakmai és oktatói munkájáért ítélte oda a professzornak a Magyar Szervátültetettek Szövetsége.



▶ **BETEGJOGI KÉPVISELET**

A területileg illetékes betegjogi képviselő Kristóf Péter.
Ügyfelfogadás telefonos egyeztetést követően a megbeszélrt helyszínen.
☎ **+36 20 489 9548**
✉ **peter.kristof@ijsz.bm.gov.hu**

▶ **KLINIKAI MEDIÁTOR**

A betegek, a hozzátartozók és az egészségügyi dolgozók, valamint a munkatársak egymás közötti munkahelyi konfliktusainak kezelésében segít Szöllösi Edit.
☎ **+36 30 155 84 29** (munkaidőben)
☎ **+36 52 411 600 / 59380**
✉ **szollosi.edit@med.unideb.hu**

▶ **JELNYELVI TOLMÁCS**

A Klinikai Központba érkező hallássérült betegeknek biztosított szolgáltatás a kommunikáció akadálymentesítésében nyújt segítséget. A jelnyelvi diszpécsterszolgálat elérhetőségei:
☎ **+36 70 317 3409**
✉ **hajdu@jtsz.hu**

NAGYERDEI CAMPUS - Kórházlelkészi szolgálat

A kórházlelkészi látogatások napjairól és helyszíneiről érdeklődjön telefonon.

● **GÖRÖGKATOLIKUS**

☎ **Kocsis Antal: +36 30 601 3235**
✉ **lelkesz.kocsis@gmail.com**

● **REFORMÁTUS**

Kórházlelkészek: **Cs. Kiss András, Baráthné Szalánczki Tímea** lelképásztorok
Telefonos ügyelet: hétköznapokon 13 és 15 óra között.
☎ **+36 52 411 717 / 54978**

● **RÓMAI KATOLIKUS****DEBRECEN-NYÍREGYHÁZI EGYHÁZMEGYE RÓMAI KATOLIKUS KÓRHÁZLELKÉSZI SZOLGÁLAT**

☎ **Berényiné dr. Felszeghy Márta** (koordinátor, szolgálatvezető): **+36 30 153 6760**
☎ **Major Piusz atya: +36 30 504 9392**
☎ **Tóth László atya: +36 30 627 2230**
☎ **Geréné Sárka Mónika** (beteglátogató): **+36 30 174 5855**

KENÉZY GYULA CAMPUS - Kórházlelkészi szolgálat

Daniné Bíró Éva - lelkész, mentálhigiénés szakember
Gál Judit - református lelkész

📍 **4031 Debrecen, Bartók Béla út 2-26.** (Pszichiátriai épület, földszint, Kápolna, lelkészi szoba)
☎ **+36 52 511 777** | Mellék: 1943

**DEBRECEN-NYÍREGYHÁZI EGYHÁZMEGYE RÓMAI KATOLIKUS KÓRHÁZLELKÉSZI SZOLGÁLAT**

☎ **Berényiné dr. Felszeghy Márta** (koordinátor, szolgálatvezető): **+36 30 153 6760**
☎ **Laczkó Zsolt** (katolikus kórházlelkész, mentálhigiénés szakember, családter.): **+36 30 954 1361**
☎ **Láng Tibor Pálné Erika** (beteglátogató): **+36 30 153 6150**

A KLINIKAI KÖZPONT EGYSÉGEINEK FONTOSABB ELÉRHETŐSÉGEI

NAGYERDEI CAMPUS ▼

I. klinikatelep - Nagyerdei krt. 98.

II. klinikatelep - Móricz Zs. krt. 22.

KENÉZY GYULA CAMPUS ▼

Bartók Béla u. 1-3. | Bartók Béla u. 2-26.

JÁRÓBETEG SZAKELLÁTÁSI KÖZPONT ▼

Bethlen utca 11-17.

klinikaikozpont.unideb.hu

ÚJ KÖZPONTI ELŐJEGYZÉS ÉS INFORMÁCIÓ

06 52 52 52 52

bik@med.unideb.hu

betegiranyitas@med.unideb.hu

(Munkanapokon: 07:00 - 19:00)

A ▶ ANESZTEZIOLÓGIA ÉS INTENZÍV TERÁPIÁS KLINIKA

Web: aitt.unideb.hu

Telefon: +36 52 255 347

▶ ÁPOLÁSI ÉS SZAKDOLGOZÓI IGAZGATÓSÁG

Web: ai.unideb.hu

Telefon: +36 52 255 816

E-mail: apolasi.igazgato@klinikak.unideb.hu

▶ ARC-, ÁLLCSONT- ÉS SZÁJSEBÉSZETI KLINIKA

Web: maxillofacial.unideb.hu

Telefon: +36 52 255 638

▶ ASSZISZTÁLT REPRODUKCIÓS CENTRUM

Web: arc.unideb.hu

Telefon: +36 52 255 138; +36 52 255 318

B ▶ BELGYÓGYÁSZATI KLINIKA

Web: belklinika.unideb.hu

„A” ÉPÜLET

Telefon: +36 52 411 717 | Mellék: 55563, 55946

(Betegelőjegyzés munkanapokon 11:00-15:00)

E-mail: beteginfoa@belklinika.com

„B” ÉPÜLET

Telefon: +36 52 411 717 | Mellék: 57164

(Betegelőjegyzés munkanapokon 11:00-15:00)

Telefon: +36 52 255 164 | Mellék: 57164

(Betegelőjegyzés munkanapokon 11:00-15:00)

E-mail: beteginfob@belklinika.com

„C” ÉPÜLET

▶ Angiológiai problémával jelentkező betegeknek

Telefon: +36 30 143 9234

E-mail: angiologia.belc@med.unideb.hu

▶ Immunológiai problémával jelentkező betegeknek

Telefon: +36 30 524 88 61

E-mail: immunologia.belc@med.unideb.hu

„D” ÉPÜLET

▶ Általános belgyógyászat:

Telefon: +36 52 511 828

E-mail: belgyogyaszat.kenez@med.unideb.hu

▶ Belgyógyászati rehabilitáció

Telefon: +36 52 510 710

▶ BŐRGYÓGYÁSZATI KLINIKA

Web: dermatologia.unideb.hu

E-mail: elojegyzes@med.unideb.hu

Telefon: +36 52 255 288

(Munkanapokon 07:00-15:00 óra között)

Telefon: +36 52 255 602; +36 52 411 717/ 55745

▶ FOGORVOSI SZOLGÁLAT

Email: fogorvosiszolgalat@dental.unideb.hu

Telefon: +36 52 411 717/ 54902

Telefon: +36 52 255 992 (Munkanapokon

08:00-14:00 óra között)

▶ FÜL-ORR-GÉGÉSZETI ÉS FEJ-NYAKSEBÉSZETI KLINIKA

Web: fulororgege.unideb.hu

Telefon: +36 52 255 486

E-mail: fulororgege.elojegyzes@med.unideb.hu

▶ GASTROENTEROLÓGIAI KLINIKA

Web: klinikaikozpont.unideb.hu/gasztroenterologiai-klinika-bemutatkozas

▶ Gasztroenterológiai szakrendelés
 Email: gasztroenterologia.elojegyzes@med.unideb.hu
 Telefon: +36 52 411 717 | Mellék: 51118
 (Betegelőjegyzés munkanapokon 11:00-15:00)

▶ Máj (Hepatológiai) szakrendelés
 Email: hepatologia.elojegyzes@med.unideb.hu
 Telefon: +36 52 255 118
 (Betegelőjegyzés munkanapokon 11:00-15:00)

▶ GYERMEKGYÓGYÁSZATI KLINIKA

Web: gyermekgyogyaszat.unideb.hu
 Telefon: +36 52 255 603

GYERMEKSÜRGŐSSÉGI ELLÁTÁS:

Beutaló nélkül a nap 24 órájában a Gyermekgyógyászati Klinika keleti szárnyában, az alagsorban.

▶ GYERMEK- ÉS IFJÚSÁG-PSZICHIÁTRIAI OSZTÁLY

Telefon: +36 52 534 429

GYERMEKGYÓGYÁSZATI KLINIKA - SZAKRENDELÉSEK

Általános gyermekgyógyászat	+36 52 255 603 / 55636	-
Alvászavar	+36 52 255 603 / 55310	kora2szakrendeles@gmail.com
EEG és EMG	+36 52 255 603 / 55896	gyermekneurologia@med.unideb.hu
Endokrinológia és diabetológia	+36 52 255 603 / 55828	gyermekendokrin@gmail.com
Gasztroenterológia	+36 52 255 603 / 56168	linikagasztro.gyerek@med.unideb.hu
Genetika	+36 52 255 603 / 56884	dekkgyermekgenetika@gmail.com
Haematológia	+36 52 255 603 / 56716	debrecengyermekehemonko@gmail.com
Immunopathológia	+36 52 255 603 / 55310	gyermekallergologia@gmail.com
Infektológia	+36 52 255 603 / 56173	reiger.zsolt@med.unideb.hu
Kardiológia	+36 52 255 603 / 55650	deoecgykardiol@med.unideb.hu
Kardiológia UH	+36 52 255 603 / 55318	deoecgykardiol@med.unideb.hu
Koraszülött utógondozás	+36 52 255 603 / 55808	korautogond@gmail.com
Koraszülött utógondozó 2.	+36 52 255 603 / 55310	kora2szakrendeles@gmail.com
Nephrológia	+36 52 255 603 / 55687	gyermeknephrologia@gmail.com
Neurológia	+36 52 255 603 / 56717	gyermekneurologia@med.unideb.hu
Onkológia	+36 52 255 603 / 56716	debrecengyermekehemonko@med.unideb.hu
Pszichológia	+36 52 255 603 / 56327	pszichologiaiszakrendeles@gmail.com
Pulmonológia	+36 52 255 603 / 55976	dekkgyermekpulmonologia@gmail.com
Rehabilitáció	+36 52 255 603 / 55451	gyermekrehabilitacio2021@gmail.com
Sebészet	+36 52 255 603 / 54519	dekkgyermeksebészet@gmail.com
Tárolási betegségek	+36 52 255 603 / 56884	gyermekanyagcsere@med.unideb.hu
Ultrahang vizsgáló	+36 52 255 603 / 55408	gyerekultrahang@med.unideb.hu
Védőoltás tanácsadás	+36 52 255 603 / 56168	linikagasztro.gyerek@med.unideb.hu

▶ HOSPICE-PALLIATÍV TERÁPIÁS OSZTÁLY

Telefon: +36 52 410 555
 Email: hospice@med.unideb.hu

▶ IDEGSEBÉSZETI KLINIKA

Web: idegsebeszet.unideb.hu
Telefon: +36 52 255 709

▶ INFÉKTOLÓGIAI KLINIKA

E-mail: infektologiai.klinika@med.unideb.hu
Telefon: +36 52 511 859

▶ IGAZSÁGÜGYI ORVOSTAN

Web: forensic.unideb.hu
Telefon: +36 52 255 777
Telefon (titkárság): +36 52 255 865
E-mail: igazsagugy@med.unideb.hu

▶ KARDIOLÓGIAI ÉS SZÍVSEBÉSZETI KLINIKA

KARDIOLÓGIA

Web: kardiologia.unideb.hu
Telefon: +36 52 255 305, +36 52 255 542,
+36 52 411 717/56400 (Munkanapokon
08:00-15:00 óra között)
Telefon: +36 52 411 717 /54844
(Munkanapokon 11:00-15:00 óra között)
E-mail: elojegyzes@debkard.hu

SZÍVSEBÉSZET

▶ Szívűtét előtti kapcsolattartás:
E-mail: szucs.emese@med.unideb.hu
Telefon: +36 52 255 620
(Munkanapokon 08:00 - 15:00 között)

▶ Bentfekvés alatt a hozzátartozók az alábbi telefonszámokon érdeklődhetnek:
Műtét előtti osztály: +36 52 411 600 /54848
Intenzív osztály: +36 52 411 600 /54251
Műtét utáni osztály: +36 52 411-600 /54781
Szívsebészet porta: +36 52 255-611
Időpontfoglalás szakrendelésre: +36 52 411-717 /54205 (munkanapokon 08:00-09:00 óra között)
Időpontfoglalás csoportos gyógytornára: +36 52 411-717 /54428 (munkanapokon 08:00-13:00 között)

▶ KONTROLLING ÉS BETEG-DOKUMENTÁCIÓS OSZTÁLY

Web: betegdok.unideb.hu

▶ LABORATÓRIUMI MEDICINA

Web: labmed.unideb.hu
Telefon: +36 52 340 006
E-mail: labmed@med.unideb.hu

▶ NEUROLÓGIAI KLINIKA

Web: neurologia.unideb.hu
Telefon: +36 52 255 451
E-mail: neurologiaelojegyzes@med.unideb.hu

▶ ONKOLÓGIAI KLINIKA

Web: onkologia.unideb.hu
Telefon: +36 52 255 260
E-mail: elojegyzes.oncology@med.unideb.hu

▶ ONKORADIOLÓGIAI KLINIKA

Web: onkoradiologia.unideb.hu
Email: onkoradiologia@med.unideb.hu
Telefon: +36 52 255 393

▶ ORTOPÉDIAI ÉS TRAUMATOLÓGIAI KLINIKA

Ortopédia: +36 52 255 815
Traumatológia Titkárság: +36 52 511 780
Web: ortopedia.unideb.hu
E-mail: ortopin@med.unideb.hu

▶ ORVOSI KÉPALKOTÓ KLINIKA

Web: kepalkotas.unideb.hu
Telefon: +36 52 411 717 /56186
E-mail: radiologia@med.unideb.hu

▶ ORVOSI MIKROBIOLÓGIA

Web: mikrobiologia.unideb.hu
Telefon: +36 52 255 425

▶ ORVOSI REHABILITÁCIÓ ÉS FIZIKÁLIS MEDICINA KLINIKA

Web: rehabilitacio.unideb.hu
Telefon: +36 30 143 9236
(munkanapokon 08:00-15:00 óra között)

▶ PATHOLÓGIA

Web: https://pathologia.unideb.hu

▶ Kegyeleti ügyintézés:
Telefon: +36 52 255 272 (Munkanapokon
09:00-15:00 óra között)
Telefon: +36 52 411 717 /54172

▶ Aspirációs citológiai szakrendelés előjegyzés:
Telefon: +36 52 411 717/ 56276, 54625
(szerdánként 09:00-14:00 óra között)
Telefon: +36 52 255 276

▶ PSZICHIÁTRIAI ÉS PSZICHOTERÁPIÁS KLINIKA

Web: pszichiatria.unideb.hu
Telefon: +36 52 511 849
(munkanapokon 07:30-15:30 óra között)
E-mail: fpszichiatria@med.unideb.hu

R

▶ REUMATOLÓGIAI KLINIKA

Web: klinikaikozpont.unideb.hu/reumatologiai-klonika-bemutakozas
E-mail: reuma.szakrendeles@med.unideb.hu
Telefon: +36 52 255 370; +36 52 255 811
(hétköznapokon 13:00-14:00 óra között)

▶ SEBÉSZETI KLINIKA

Web: sebeszet.unideb.hu
Telefon: +36 52 411 717 / 55412

▶ SÜRGŐSSÉGI KLINIKA

Web: surgossegi.unideb.hu
E-mail: surgossegi@med.unideb.hu
Nagyerdei Campus: +36 52 411 600 / 57136
Kenézy Gyula Campus: +36 52 511 777;
+36 52 511 832
Diszpécseri Információs Pult: Tájékoztatás
hozzátartozóknak (elérhető 6 és 22 óra között):
+ 36 52 411 600 / 59479

S

Sz

▶ SZEMKLINIKA

Web: szemklinika.unideb.hu

▶ Általános ambulancia:
Telefon: +36 52 255 617
(munkanapokon 8:00-15:30 óra között)
E-mail: elojegyzesszem@med.unideb.hu

▶ Cornea szakrendelés: (Prof. Dr. Módos László)
Telefon: +36 52 255 617
E-mail: elojegyzesszem@med.unideb.hu

▶ Gyermekekszemészet előjegyzés:
Telefon: +36 52 255 312
(H-CS 14:30-15:00 óra között)

▶ Retina ambulancia előjegyzés
Telefon: +36 52 255 626
(H-CS 15:00-16:00, P 08:00-12:00 óra között)
E-mail: retinaamb@gmail.com

▶ Uveitis, Sebészeti retina szakrendelés
Telefon: +36 52 255 456 (Dr. Fodor Mariann)
E-mail: szemklinika@med.unideb.hu

▶ SZÜLÉSZETI ÉS NŐGYÓGYÁSZATI KLINIKA

Web: noiklinika.unideb.hu
Telefon: +36-52/411-600 / 54322
E-mail: elojegyzes.noiklinika@med.unideb.hu
▶ Terhesambulancia előjegyzés:
Telefon: +36 52 411 717 / 55415
▶ Genetika előjegyzés:
Telefon: +36 52 411 717 / 55357

▶ SZŰRŐBUSZ

Telefon: +36 52 534 780

T

▶ TŰDŐGYÓGYÁSZATI KLINIKA

Web: tudogyogyaszat.unideb.hu
Telefon: +36 52 255 224

▶ UROLÓGIAI KLINIKA

Web: urologia.unideb.hu
Telefon: +36 52 411 600 /56524
(munkanapokon 14:00-15:30 óra között)

U

EMLŐCENTRUM, TŰDŐGONDOZÓ ▼

4032 Debrecen, Jerikó u. 21

- ▶ Emlőcentrum telefon: +36 52 536 865
- ▶ Tüdőgondozó telefon: +36 52 413 415 | +36 52 413 417

FÜRDŐGYÓGYÁSZATI CENTRUM ▼

4032 Debrecen, Nagyerdei Park 1. (Az Aquaticum termálfürdőben található)

- ▶ Információ, előjegyzés: +36 52 514 114 | +36 52 514 147
(minden hétköznap 07:00 - 16:00-ig)

ORSZÁGOS KÖZPONTI ÜGYELETI TELEFONSZÁM 1830

HÉTKÖZNAP 16:00 - 08:00 KÖZÖTT, SZOMBATON, VASÁRNAP ÉS ÜNNEPNAPOKON EGÉSZ NAP

▶ FELNŐTT HÁZIORVOSI ÜGYELET

Debreceni Egyetem Klinikai Központ Sürgősségi Klinika, felnőtt háziiorvosi ügyeleti helyiség, amely a főbejárat felől közvetlenül megközelíthető. 4032 Debrecen, Nagyerdei körút 98.

A debreceni felnőtt ügyeleti ellátást az Országos Mentőszolgálat biztosítja a Debreceni Egyetem Klinikai Központ területén.

▶ **HÁZIORVOSI ÜGYELETI SZOLGÁLAT:** Hétköznap 16:00 - 22:00 között; Szombat-vasárnap, illetve ünnepnapokon 08:00 - 14:00 között

▶ **SÜRGŐSSÉGI ÜGYELETI-, VAGY MENTŐELLÁTÁS:** Hétköznap 22:00 - 08:00 között; Szombat-vasárnap, illetve ünnepnapokon 14:00 - 08:00 között

Hétköznap 16:00-tól, másnap reggel 08:00-ig. Munkaszüneti és ünnepnapokon 0-24 óráig.

▶ **ÉJJEL-NAPPAL HÍVHATÓ DISZPÉCSERI TELEFONSZÁM: 06 52 506 303**

▶ HÁZI GYERMEKORVOSI ÜGYELET

Debreceni Egyetem Klinikai Központ Gyermekgyógyászati Klinika - 4032 Debrecen, Nagyerdei körút 98.

A debreceni házi gyermekorvosi ügyeleti ellátást az Országos Mentőszolgálat biztosítja a Debreceni Egyetem Klinikai Központ területén. Hétköznap 18:00-tól másnap reggel 08:00-ig. Munkaszüneti és ünnepnapokon 0-24 óráig.

▶ FOGÁSZATI ÜGYELET

Debrecen, Rákóczi utca 7. szám. „B” jelű rendelőben

Sürgősségi fogászati ellátás debreceni lakosok (gyermek és felnőtt betegek) számára. Elérhető hétvégén és ünnepnapokon 07:30 - 13:30 között

Telefon: +36 52 420 371, +36 30 271 7600

E-mail: info@forumdental.hu

DEBRECENI ALAPELLÁTÁSI ÉS EGÉSZSÉGFEJLESZTÉSI INTÉZET ▼

4031 Debrecen, Pósa utca 1.

▶ DAEFI IGAZGATÓSÁG

Web: daefi.unideb.hu

E-mail: daefi.igazgatosag@med.unideb.hu

Telefon: +36 30 281 4621

▶ EGÉSZSÉGFEJLESZTÉSI IRODA

E-mail: daefi.efi.iroda@med.unideb.hu

Telefon: +36 30 281 4621

A DEBRECENI EGYETEM KLINIKAI
KÖZPONT ÚJ KÖZPONTI ELÉRHETŐSÉGEI

06 52 52 52 52

bik@med.unideb.hu

betegiranyitas@med.unideb.hu

(Munkanapokon: 07:00 - 19:00)





DEBRECENI
EGYETEM

Available on the
App Store



ANDROID APP ON
Google play



ÚJ
FUNKCIÓK

UD MEDIVERSITY

Egészségügyi szolgáltatáskereső mobil app



ORVOSKERESŐ

Lehetővé teszi az orvosok gyors elérését, legyen szó akár szakterülettel kapcsolatos, akár helyszín- vagy szakrendelés- információkról.



HELYSZÍNKERESŐ

Kereshetünk térképen, illetve ellátást biztosító helyek listájában, kiegészítve navigáció- és hívásindítás- támogatással és még sok mással.



SAKRENDELÉS- KERESŐ

Információk a szakrendelések idejéről, helyéről és az azt végző orvostól.

TÖLTSE LE
MOST!

Available on the
App Store

ANDROID APP ON
Google play





**Debreceni Egyetem
Klinikai Központ**

4032 Debrecen, Nagyerdei krt. 98.
klinikaikozpont.unideb.hu
Telefon: 06 52 52 52 52

**FRISS HÍREKÉRT, AKTUÁLIS INFORMÁCIÓKÉRT
KÖVESSE A DEBRECENI EGYETEM KLINIKAI
KÖZPONT FACEBOOK OLDALÁT!**

facebook.com/klinikaikozpont

**TARTSON VELÜNK AZ EGÉSZSÉGGKÖZPONT
MAGAZIN FACEBOOK OLDALÁN IS!**

facebook.com/egeszsegkozpont.dekk.hu

