

# EGÉSZSÉGKÖZPONT

INGYENES KIADVÁNY | 2024 TAVASZ - NYÁR

## MAGAZIN

# MÉRFOLDKŐ A GYÓGYÍTÁSBAN: MEGNYÍLT A ROBOTSEBÉSZETI KÖZPONT

## INNOVÁCIÓ

21. századi csúcstechnológia az új kardiológiai-szívsebészeti hibrid műtőben

## JUBILEUM

Jeles évfordulókat ünnepel a Klinikai Központ

## KITÜNTETÉS

Elismerték a Klinikai Központ családközpontú és egészségfejlesztő tevékenységét





DEBRECENI  
EGYETEM  
KLINIKAI KÖZPONT

KERESSE DISZPÉCSEREINKET BIZALOMMAL,

**MUNKANAPOKON  
07:00 - 19:00 KÖZÖTT!**



**ÚJ ELÉRHETŐSÉG,  
EGYSZERŰBB IDŐPONTKÉRÉS**

 [klinikaikozpont.unideb.hu](http://klinikaikozpont.unideb.hu)  [betegiranyitas@med.unideb.hu](mailto:betegiranyitas@med.unideb.hu)



**ELŐJEGYZÉS, INFORMÁCIÓ -**

**06 52 52 52 52**



# TARTALOMJEGYZÉK

- 4** Rövid hírek
  - ▶ Létrejött a Fogászati Klinika
  - ▶ Új vezető a Füldógyógyászati Centrum élén
  - ▶ Várkonyi István vezeti a Központi Sterilizálót
  - ▶ Új eljárások a Fül-Orr-Gégészeti Klinikán
  - ▶ Gyógyítás, oktatás és kutatás egysége a kardiológiai betegellátásért
  - ▶ Zöld fényben a Klinikai Központ főépülete
- 6** Mérföldkő a gyógyításban: megnyílt a Robotsebészeti Központ
- 8** Világszínvonalú fejlesztés a kardiológiai ellátásban
- 11** Egyedülálló szaruhártya ambulancia nyílt a Szemklinikán
- 13** Centenáriumát ünnepli idén a Gyermekgyógyászati Klinika
- 17** Ötvenéves az Urológiai Klinika
- 19** „Minden élet megmentése jó érzéssel tölt el” - interjú Kovács Péter professzorral
- 22** Negyven éve lehetnek jelen az apák gyermekük születésénél
- 24** Fejlődő immunológiai ellátás
- 26** Korszerűbb körülmények a debreceni járóbeteg-ellátásban
- 28** Új fejezet a gyermekműveltség-ellátásban
- 30** Napfény okozta bőrbetegségek
- 32** Új önkifejezési formák a gyógyulásért
- 33** Kitüntetések: Elismerték a Klinikai Központ családközpontú és egészségfejlesztő tevékenységét
- 34** Kitüntetések: Büszkéek vagyunk orvosainkra, szakdolgozóinkra
- 37** Segíthetünk? Szolgáltatások a Klinikai Központban
- 38** Fontos telefonszámok, e-mail címek, weboldalak



## ELNÖKI KÖSZÖNTŐ

Tisztelt Olvasó!

Nagy örömmre szolgál, hogy az egyetemünk betegellátó tevékenységét bemutató sajtókiadványunk idén ünnepli alapításának huszadik évfordulóját. Az évente két alkalommal megjelenő újság azzal a céllal jött létre, hogy bemutassa intézményünk gyógyító munkáját, segítse a betegellátó tevékenységünkkel összefüggő tájékoztatást.

A Debreceni Egyetem Klinikai Központja az elmúlt négy év során történetének legjelentősebb strukturális, integratív átalakulásán ment keresztül. Egyetemi betegellátó rendszerünk 2021-ben megkezdett szervezeti integrációja tavaly befejeződött, ezzel stabil alapot biztosítva az elmúlt évek nagy ívű, dinamikus szakmai fejlesztéseinek további folytatásához.

A következő oldalakon a Klinikai Központ integrációs folyamatával szorosan összefüggő, 2024 első felében megvalósult, meghatározó eredményeket mutatjuk be. Intézményünk a betegellátás töretlen fejlesztése érdekében bevezetett innovációkkal számos szakterületen immár világszínvonalú ellátást tud nyújtani. Mérföldkő jelentőségű a Da Vinci robotasszisztált sebészeti rendszer beszerzése, a 21. századi csúcstechnológiát képviselő kardiológiai-szívsebészeti hibrid katéteres műtő kialakítása, a modern eszközökkel felszerelt új szemészeti szaruhártya ambulancia megvalósítása, valamint a gyermekműveltség-ellátás ugrásszerű fejlődése. Többek között ezekről az innovációkról is beszámolunk jubileumi lapszámunkban. Jelen kiadványunkban megemlékezünk egyetemi betegellátó rendszerünk fontos évfordulóiról: idén 100 éve adták át a Gyermekgyógyászati Klinika főépületét, 50 éve alapították az Urológiai Klinikát és az apás szülés debreceni bevezetésének is immár 40 esztendeje.

Mindezek a jelentős eredmények nem jöhettek volna létre a Debreceni Egyetem és a Klinikai Központ vezetőségének, továbbá a Klinikai Központ munkatársainak áldozatos szerepvállalása nélkül, melyért ezúton is hálás köszönetemet fejezem ki.

Az Egészségközpont Magazin jubileumi kiadványának ajánlásával, tisztelettel köszönti Önt:

*Prof. Dr. Szabó Zoltán, a Klinikai Központ Elnöke*

## IMPRESSZUM

A Debreceni Egyetem Klinikai Központ (DEKK) ingyenes ismeretterjesztő magazinja. | Megjelenik évente kétszer | Kiadja a DEKK Felelős kiadó: Prof. Dr. Szabó Zoltán elnök | Szakmai kiadó: Prof. Dr. Papp Mária orvosszakmai alelnök  
Főszerkesztő: Magyarosi Marianna | Telefonszám: +36 30 699 4015 | E-mail: magyarosi.marianna@unideb.hu  
Dizájn, tördelés: ENDESIGN Studio | Nyomatás: Főnix Média Kft.  
Szerkesztőség és kiadóhivatal: 4032 Debrecen, Klinikai Központ, Nagyerdei krt. 98. | Tel.: 06-52/417-571, fax: 06-52/419-807  
klinikaikozpont.unideb.hu | ISSN 2064-6089 | Címlapfotót készítette: Dr. Varga Zsolt, Sebészeti Klinika  
Címlapon: Robotasszisztált sebészeti rendszer a Debreceni Egyetem Klinikai Központjában

### ▶ LÉTREJÖTT A FOGÁSZATI KLINIKA

A korábbi Fogorvosi Szolgálat klinikai rangra emelésével február elsején kezdte meg működését a Klinikai Központ legújabb szervezeti egysége, a Fogászati Klinika, melynek vezetésére Bágyi Kinga, a Fogorvostudományi Kar dékánja kapott megbízást. A klinika igyekszik a fogorvoslás minden területét lefedni, így működtet alapellátásokat, területi szakellátásokat (szájsebészet, fogszabályzás, fogászati röntgen) és országos feladatokat is ellát, különös gondot fordítva a szisztémás betegségekben szenvedő páciensekre. A járóbetegeket huszónhét rendelőben, nyolcvankilenc fogászati kezelőszéken fogadják. Az elmúlt évben negyvennyolcezer fogászati beavatkozást végeztek az intézményben.



### ▶ ÚJ VEZETŐ A FÜRDŐGYÓGYÁSZATI CENTRUM ÉLÉN



Kiséry Mariann reumatológus szakorvos, klinikai főorvos vezeti április elsejétől a Debreceni Egyetem Klinikai Központ Fürdőgyógyászati Centrumát. Az új vezető kiemelt célja, hogy a betegek minél hamarabb eljussanak szakrendeléseikre és igénybe vehessék a centrum által kínált komplex kezeléseket. A szakember legfontosabb tervei között szerepel, hogy a korábbinál is szorosabb együttműködést alakítson ki a klinikai társszakmákkal, főként az Ortopédiai és Traumatológiai Klinikával, az Idegsebészeti Klinikával, valamint a Reumatológiai és Immunológiai Klinikával.

### ▶ VÁRKONYI ISTVÁN VEZETI A KÖZPONTI STERILIZÁLÓT

Május elsejétől Várkonyi István, az Infektológiai Klinika igazgatója látja el az új, integrált Központi Sterilizáló vezetői feladatait. Az intézmény égisze alatt valósul meg a Klinikai Központ Nagyerdei, valamint Kenézy Gyula Campusainak sterilizálási tevékenysége. A Kenézy Gyula Campus Infektológiai Klinikáján működött eddig is az ország egyik legmodernebb sterilizálója, amely a számítógépes eszköz- és műszermenedzsment program segítségével valós idejű információt szolgáltat, így folyamatosan nyomon követhetők a különböző betegellátó, műtési egységek sterilizálási igényei. A Központi Sterilizáló az egyik legfontosabb háttértevékenységet biztosító szervezeti egység, melynek feladata az eszköz-, műszer-, anyag- és folyadéktisztítás-fertőtlenítés, valamint sterilizálás (csíramentesítés).



## ▶ ÚJ ELJÁRÁSOK A FÜL-ORR-GÉGÉSZETI KLINIKÁN

Több új műtéti technikát is bevezettek az elmúlt hónapokban a Fül-Orr-Gégészeti és Fej-Nyaksebészeti Klinikán. A fej-nyaki daganatsebészet teljes spektrumát alkalmazzák, végeznek többek között lézeres beavatkozásokat, funkciómegtartó részleges gégeműtéteket és teljes gégeeltávolítást. A legmodernebb eljárások alkalmazása lehetővé teszi, hogy a betegek a lehető legjobb életminőség mellett folytathassák mindennapi tevékenységüket, munkájukat. A klinika emellett a felső légúti szűkületek ellátásának új centrumává vált. Több esetben végeztek például hangréstágító eljárást, úgynevezett hangszalag laterofixációs műtétet, amellyel biztosítható a szabad légzés. A beavatkozás segítségével elkerülhető a korábban alkalmazott légszómetszés.



## ▶ GYÓGYÍTÁS, OKTATÁS ÉS KUTATÁS EGYSÉGE A KARDIOLÓGIAI BETEGELLÁTÁSÉRT



Átadták a Kardiológiai és Szívsebészeti Klinika épületében működő Klinikai Fiziológiai Tanszék felújított helyiségeit. A fejlesztéssel a klinikai betegellátással szorosan összefüggő oktatói és kutatói munka feltételei tovább javultak az intézményben. A betegellátás színvonalát emelő, a klinikus szakemberek tudományos fejlődését és oktatói tevékenységét elősegítő korszerűsítést a Klinikai Központ támogatta. A Kardiológiai és Szívsebészeti Klinikán jelentős hagyománya van az oktatás, a kutatás és a klinikai betegellátás hatékony, példaértékű együttműködésének.

## ▶ ZÖLD FÉNYBEN A KLINIKAI KÖZPONT FŐÉPÜLETE

Zöld színnel világították meg a Klinikai Központ és Debreceni Egyetem főépületét a glaukóma világhétén, március 10-e és 16-a között, hogy ily módon is ráirányítsák a figyelmet a betegségre és a szűrővizsgálatok fontosságára. A zöldhályog, vagyis a glaukóma a vakság harmadik leggyakoribb oka. A kezdeti stádiumban diagnosztizált betegség azonban eredményesen kezelhető, megállítható a további romlás és megelőzhető a teljes vakság. Alap zöldhályog-szűrésre lehetőség van a Klinikai Központ minden általános szemészeti szakrendelőjében, ahol előjegyzés alapján fogadják a pácienseket. Negyvenéves kor felett azoknak érdemes időpontot kérni és rendszeresen elmenni szűrővizsgálatra, akiknél már előfordult zöldhályog betegség.



## Mérföldkő a gyógyításban: megnyílt a Robotsebészeti Központ

**Megérkezett a Da Vinci robotasszisztált sebészeti rendszer a Debreceni Egyetem Klinikai Központjába. A 21. századi csúcstechnológiát elsősorban az általános sebészeti, az urológiai, a nőgyógyászati, valamint a fül-orr-gégészeti műtéteknél alkalmazzák. Használatával a precíz és biztonságos műtéti technikáknak köszönhetően kisebb a szövődmények kialakulásának kockázata és gyorsabb a gyógyulási idő.**



- A robotasszisztált sebészeti rendszer beszerzésével intézményünk fejlesztési tevékenysége egy újabb mérföldkő-jelentőségű állomáshoz érkezett. A robotsebészeti program bevezetésének különös jelentőségét az adja, hogy a technológia a Klinikai Központban négy szakma számára jelent új dimenziót, ugyanis az általános sebészeti műtétek mellett az urológiai, a nőgyógyászati és a fül-orr-gégészeti beavatkozásokot is szolgálni fogja - emelte ki köszöntőjében Szabó Zoltán, a Debreceni Egyetem Klinikai Központ elnöke a május 14-én tartott átadóünnepségen.

Az 1,3 milliárd forint értékű Da Vinci robotsebészeti eszköz a Debreceni Egyetem oktatásfejlesztési RRF pályázatának eredményeként került az intézménybe. A beruházás megvalósulásához a Klinikai Központ a pályázati forrást kiegészítve, 200 millió forinttal járult hozzá.

- A program elsősorban a gyakorlatorientált képzést hivatott szolgálni, de emellett természetesen lehetővé teszi a betegek világszínvonalú ellátását is. Az elmúlt időszak fejlesztéseit látva megnyugvással állapíthatom meg, hogy az egyetemi vezetés a kuratóriummal karöltve jó gazdája a debreceni felsőoktatásnak, egyetemünk nemzetközi megítélése töretlenül javul - hangsúlyozta beszédében Kossa György, a Gróf Tisza István Debreceni Egyetemért Alapítvány Kuratóriumának elnöke.

Papp László polgármester pedig úgy fogalmazott: Debrecenbe megérkezett a jövő.

- A Debreceni Egyetem szakemberei a 21. század csúcstechnológiáját alkalmazhatják a betegellátásban. Természetesen ehhez szükséges az a széleskörű tapasztalat és naprakész tudás, amely az itt dolgozóknak köszönhetően garantálja a betegellátás magas minőségét. A mostani fejlesztésnek köszönhetően számos debreceni polgár kap új esélyt az egészséges élethez – tette hozzá Papp László, Debrecen polgármestere.



A szimulációs szoftver az egyszerű feladatok gyakorlása mellett, komplett műtétek virtuális elvégzésére is lehetőséget ad, mind a graduális, mind a posztgraduális képzésben résztvevők számára vonzó gyakorlati lehetőséget biztosít. Emellett élő műtéti közvetítésekre is alkalmas, ezzel tovább segítheti a magas szintű képzést.

- A robotasszisztált technológia beszerzése a Debreceni Egyetem mindenkor történetének talán legjelentősebb technológiai előrelépése. A robotsebészet egy olyan fejlődési lehetőséget jelent, amelyből az intézmény nem teheti meg, hogy kimarad - jelentette ki Szilvássy Zoltán, a Debreceni Egyetem rektora.

Az operáló orvos a sebészi konzolban ül, innen irányítja a négy robotkart, melyek a kamerát és a műszereket tartják, miközben nagybontású háromdimenziós képen látja az operálandó területet.

- Rendkívül precíz és biztonságos műtéti technikát biztosít a sebészeknek. Ezáltal a betegeknél kevesebb a műtét alatt a vérvesztés, kisebb a szövődmények kialakulásának esélye, a beavatkozást követően rövidebb a kórházi ápolási idő, gyorsabb a felépülés - ismertette Tóth Dezső, a Debreceni Egyetem Klinikai Központ Sebészeti Klinika igazgatója.

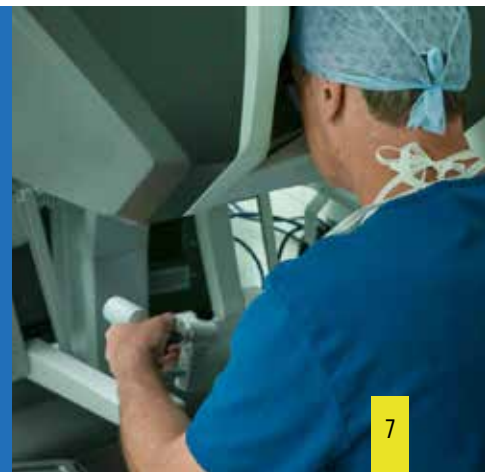
A Debreceni Egyetem Klinikai Központjában elsőként elvégzett robotasszisztált műtét egy epehólyag-eltávolító beavatkozás volt.



Forrás: [hitek.unideb.hu](http://hitek.unideb.hu)  
Fotók: [hitek.unideb.hu](http://hitek.unideb.hu), Sebészeti Klinika

## NEM A ROBOT OPERÁL

A robottechnológia előnyösebb, mint a hagyományos és a laparoszkópos sebészet. Az operáló orvos egy számítógépes konzol előtt ülve mozgatja a betegben lévő laparoszkópos eszközöket, melyek végén gömbcsukló található. Ezekkel olyan mozgásokat tud végezni, mint egy valódi emberi kézzel. A sebész irányít, az ő utasításainak, kézmozdulatainak engedelmeskedik a robot, de az esetleges kézremegést eltünteti, ezáltal jóval biztonságosabb műtéti technikát és precízebb kivitelezést tesz lehetővé. Az orvos háromdimenziós és jelentősen felnagyított képet lát, ami nagyban segíti az operációt.



# Világszínvonalú fejlesztés a kardiológiai ellátásban



Lényegesen kevesebbet kell majd várni a jövőben egyes szívkatéteres beavatkozásokra a Kardiológiai és Szívsebészeti Klinikán az intézmény új hibrid műtőjének köszönhetően. A csúcstechnológiás eszközökkel felszerelt laborban évente mintegy 400-500 speciális katéteres beavatkozást végeznek majd a szakemberek. A világszínvonalú kardiológiai ellátást biztosító fejlesztésről Csanádi Zoltán professzor, a klinika igazgatója nyilatkozott magazinunknak.



**Az orvostudományban kevésbé jártas olvasóknak újdonság lehet, hogy a hibrid szót egy laboratóriummal összefüggésben használjuk. Miért nevezzük így a klinika új műtőjét?**

A hibrid laboratórium azt jelenti, hogy a mérete, a kialakítása, légtechnikája, felszereltsége alkalmassá teszi a műtőt arra, hogy nemcsak a legösszetettebb katéteres beavatkozásokat, de a hagyományos értelemben vett szívűtéteket, beleértve a nyitott szívűtéteket is el lehessen itt végezni. Megtalálható benne a sokféleképpen mozgatható műtőasztal, a legkorszerűbb képalkotást biztosító röntgen és szívtultrahangos berendezés, a beteg biztonságát szavatoló monitorrendszerek, altatógép, szívmotor. Ez az infrastruktúra biztosítja, hogy amit a kardiológia és a szívsebészet ma képes elvégezni, arra lehetőség van ebben a laborban. A hibrid labor koncepció egyben kifejezi a minden korábbinál szorosabb együttműködést a két szakma között.

Az áprilisi átadónneepségen elhangzott, hogy a hibrid labor megvalósításának ötletét elsősorban az utóbbi évtizedben, a transzkatéteres technikák terén tapasztalható innováció hívta életre. Milyen előrelépések történek a szakterületen és milyen korszerű beavatkozások végezhetőek a műtőben?

Ma már nemcsak a koszorúér-betegséget és a szívritmuszavarokat tudjuk katéteren keresztül gyógyítani, hanem a szervi szívbetegségeket, a szívbillentyű-betegségeket, szívfejlődési rendellenességek jelentős részét is. Ezek az úgynevezett strukturális intervenciók olyan betegeknek is elvégezhetőek, akiknél az életkoruk, vagy az állapotuk miatt hagyományos szívűtéttel már nem tudnánk segíteni, annak magas kockázata miatt. A hibrid laboratóriumban elsősorban komplex, nagy gyakorlatot és szaktudást igénylő katéteres beavatkozásokat végzünk, nem ritkán súlyos állapotú betegeknek. Ilyen például, amikor a szívsebész és a kardiológus egyidejűleg dolgozik ugyanazon páciensen, vagy amikor a katéteres eljárás olyan magas kockázatú, hogy fel kell készülnünk szükség esetén a beavatkozás nyitott szívűtétté alakítására is, késelem nélkül. Ehhez az új hibrid laborban minden eszköz rendelkezésre áll. Mielőtt ebbe a projektbe belekezdünk, én magam számos laboratóriumot megnéztem a világban, és meggyőződésem, hogy a mi laborunk a legmagasabb nemzetközi standardoknak is megfelel, bárhol a világon megállná a helyét.





**A már említett felszerelések mellett milyen csúcstechnológiás berendezések teszik világszínvonalúvá a műtőt?**

A legkorszerűbb technológiát képviselő, kiemelkedő minőségű röntgenberendezésünk van, ami ráadásul az ultrahangkészülékkel együtt fúziós képalkotásra is képes. Az új laboratóriumban megteremtettük az oktatási infrastruktúrát is, a beavatkozások rögzítésének és online közvetítésének informatikai feltételeit is. A műtőlámpában HD kamera helyezhető el, ami folyamatosan veszi a beavatkozást. A röntgen és ultrahangos képek, EKG és nyomásgörbék digitális jelei valós időben közvetíthetők. A légtechnikával kapcsolatos fontos fejlesztés, hogy a normál esetben pozitív nyomás rövid időn belül megfordítható. Ez azért fontos, mert ha egy fertőző beteget kell katéterezni, vagy operálni, akkor a műtőben érvényesülő negatív nyomással meg tudjuk akadályozni a kórokozó terjedését a műtőn kívüli helyiségekre. További előny, hogy az új műtő légtechnikája teljesen független a többiétől, ennek köszönhetően, ha a meglévő laborokban átmeneti leállásra kényszerülünk, például valamilyen javítás, karbantartás, klímafertőtlenítés miatt, akkor sem maradunk műtő, laboratórium nélkül. Ennek köszönhetően a regionális és akut infarktus-ellátási feladatainkat az év 365 napján maradéktalanul el tudjuk látni.

**Kik azok a szakemberek, akik együtt dolgoznak a beavatkozások során?**

Az orvosi teamben az intervenciós kardiológus és a szívsebész mellett gyakran van szükség szívuttrahang specialista, egyéb kardiológiai képalkotásban jártas szakember, aneszteziológus és az őket segítő asszisztensek, technikusok összehangolt együttműködésére. Sokan szoktunk lenni egy-egy ilyen beavatkozásnál, előfordul, hogy 10-15 személyből áll az orvosi személyzet, ezért fontos, hogy elegendő hely legyen. A hibrid műtő már ennek megfelelően épült, a mérete az eddig legnagyobb elektrofiziológiai laboratóriumunk körülbelül másfélszerese.



*Az áprilisban átadott hibrid műtő mintegy egymilliárd forintból, a Debreceni Egyetem saját forrásából és uniós pályázati támogatásából valósult meg a Klinikai Központ Kardiológiai és Szívsebészeti Klinikáján.*

**„A HIBRID LABORATÓRIUMBAN  
ELSŐSORBAN KOMPLEX,  
NAGY GYAKORLATOT ÉS  
SZAKTUDÁST IGÉNYLŐ  
SZÍVKATÉTERES BEAVATKOZÁ-  
SOKAT VÉGZÜNK,  
NEM RITKÁN SÚLYOS  
ÁLLAPOTÚ BETEGEKEN.”**



**„A KLINIKÁN ÉVENTE MEGKÖZELÍTŐLEG  
5000 KATÉTERES ÉS EGYÉB ESZKÖZÖS  
BEAVATKOZÁS TÖRTÉNIK.”**

**A klinika bizonyos szívbetegségek kezelésében európai szinten is kimagasló eredményekkel büszkélkedhet. Melyek az elmúlt évek legjelentősebb innovációi?**

Az elmúlt 5 évben több mint 20 olyan új intervenciót, új beavatkozást vezetünk be, amelyekkel a billentyűelégtelenségben, szívelégtelenségben vagy ritmuszavarban szenvedő betegek életkilátásait és életminőségét képesek vagyunk jelentősen javítani. Büszkén mondhatom, hogy klinikánkon mostanra teljessé vált a katéteren keresztül végezhető strukturális intervenciók köre. Jelenleg a mitrális billentyű-elégtelenség katéteres kezelését az országban a legnagyobb számban, a trikuszipidális billentyű plasztikát (TRiClip) pedig kizárólag a mi klinikánk végzi.

Az aorta-műbillentyű katéteren keresztüli beültetését (TAVI-eljárás beavatkozásokat), és a ballonos tüdő-erő-tágítást a vidéki centrumok közül mi végezzük a legnagyobb volumenben. Teljesítményünket a világ egyik legnagyobb orvostechnológiai gyártója, az ABOTT, a Strukturális Szívbeavatkozások Kiválósági Központja minősítéssel ismerte el. Más cégek is nemzetközi oktató- és referenciaközpontként tervezik akkreditálni a klinikát, növelve ezzel egyetemünk és a Klinikai Központ presztízsét.

**Ez már az ötödik katéteres műtő a klinikán. Hogyan alakulnak a műtéti számok, csökkenhet-e a várólista?**

Az új laborral már most érezhetően csökken a nyomás a meglévő, korábbi katéteres műtőkön, hiszen a strukturális beavatkozásokat eddig ott végeztük. Különösen sokat segíthet a szív-elektrofiziológiai labor zsúfoltságán. A katéteres kapacitásunkat is tudjuk növelni. A klinikán évente megközelítőleg 5000 katéteres és egyéb eszközös beavatkozás történik. A hibrid műtőben kezdetben évente kb. 400-500 beavatkozást tervezünk, ráadásul a legnehezebb és a leginkább időigényes eljárásokból. Ez a szám hosszabb távon növelhető, és ezzel várhatóan csökken a várakozási idő, ami különösen jó hír a TAVI-eljárásra, a katéteres aortabillentyű-műtetre várakozók számára. Jelenleg az ő, több mint egy éves előjegyzésük, reményeink szerint hamarosan néhány hónapra mérséklődik.



## Egyedülálló szaruhártya ambulancia nyílt a Szemklinikán

A legmodernebb eszközökkel segíti a betegségek korai felismerését és a műtétek precíz kivitelezését az a Cornea (szaruhártya) Ambulancia, amelyet május elején adtak át a Szemklinikán. A két rendelőből és kezelőből álló egység eszközparkjának komplexitása országosan egyedülálló. Az ambulancia mellett a 30 éve működő Cornea Bank is hozzájárul a Szemklinika világszínvonalú működéséhez.



A szaruhártya-átültetés a cornea (szaruhártya) eredetű vakság gyógyítására szolgáló műtéti eljárás. Alberth Béla professzor – aki a debreceni Szemklinikát 25 éven át vezette – csaknem 4000 transzplantációt végzett és a szaruhártya-átültetést rutin beavatkozássá tette az egész országban. A beültetendő szaruhártyák speciális vizsgálata, ellenőrzése és tárolása a Cornea Bankban történik, amelyet a debreceni Szemklinikán 1994-ben Módis László professzor vezetésével hoztak létre. A pontos diagnózist és kezelést pedig a Cornea Ambulancia segíti.

– Úgy vélem, hogy az ambulancia a Debreceni Egyetem és a Klinikai Központ elmúlt években lezajlott jelentős fejlesztési folyamatának egyik meghatározó eredménye. Hiszünk abban, hogy intézményünkben a szaruhártya betegségeivel küzdő betegeink számára valós, a diagnosztikai és gyógyító munka érdekét nagyban kiszolgáló korszerűsítés valósult meg. Reménykeltő, hogy a stabil alapokon nyugvó Cornea Ambulancia modern működési feltételei révén nem csupán hazai, de határokon átvélő betegellátási érdekek szolgálatába is áll, megszilárdítva ezáltal a Debreceni Egyetem és a Klinikai Központ helyét Európa és a világ térképén – hangsúlyozta a Cornea Ambulancia átadóünnepségén Szabó Zoltán rektorhelyettes, a Debreceni Egyetem Klinikai Központjának elnöke.

A most kialakított, két rendelőből és kezelőből álló Cornea Ambulancia komplexitásának köszönhetően a betegségek korai stádiumban való felismerését, a progresszió megállítását és a műtétek precíz kivitelezését segíti.

- A Debreceni Egyetemet fenntartó alapítvány kuratóriuma fontosnak tartja, hogy az intézményben olyan fejlesztések valósuljanak meg, amelyek hozzájárulnak az életminőség javításához, emellett pedig az oktatást és a kutatást is támogatják. Szeretnék mindenkit biztosítani arról, hogy a jövőben is mindent megteszünk annak érdekében, hogy a magyar egészségügy fejlődni tudjon – szögezte le Kossa György, a Gróf Tisza István Debreceni Egyetemért Alapítvány kuratóriumi elnöke.

Az utóbbi években beszerzett műszerek elsősorban szemfelszíni problémákkal, szaruhártya-eltéréssel és szürkehályog-betegséggel küzdők vizsgálatát biztosítják.

- Ahhoz, hogy Debrecen méltó központjává váljon a mintegy hárommillió régió, amely körülvesz bennünket, felkészült szakemberekre és a kor elvárásainak megfelelő, kellő kapacitással bíró infrastruktúrára van szüksége a helyi egészségügynek. Ebben a munkában pedig történelmi szövetséget kötöttünk a Debreceni Egyetemmel, a város gondoskodáspolitikájának az egyik legfőbb pillére a Debreceni Egyetem. A szövetségnek köszönhetően ma a debreceni egészségügyi ellátás stabilan és jól működik, és kellő mozgásterünk van a további fejlesztések végrehajtására – mondta Papp László, Debrecen polgármestere.

A Cornea Ambulancia eszközparkjának komplexitása országosan egyedülálló.

- A Debreceni Egyetem elkötelezett abban, hogy a régióban, a városban olyan ellátást nyújtson a szakemberek munkájára támaszkodva és a legmodernebb technikai eszközök biztosításával, ami a debreceni, a megyei és a környékbeli lakosságot kiemelten jó helyzetbe hozza. A Debreceni Egyetemen olyan mértékű a fejlődés, amely nagyon sok szakmában a világszínvonalat jelenti, a világ élvonalába tartozó ellátásokat teszi lehetővé. A fejlődéshez a Debreceni Egyetem nagyon sokat tesz hozzá. Az intézmény a nem egészségügyből származó forrásaiból milliárdokat költ évente a Klinikai Központ fejlesztésére, az eszközök beszerzésére, pályázati források kiegészítésére azért, hogy a betegellátás és az oktatás is világszínvonalú legyen – tette hozzá Bács Zoltán, a Debreceni Egyetem kancellárja.



Az ambulancia a szaruhártya betegségeinek kutatását is támogatja.

- A Szemklinikán egyértelmű a betegellátás, az oktatás és a kutatás egysége. A klinika, illetve a Szemészeti Tanszék munkatársai szakmájukat tudományos igényességgel, a tudomány iránti elkötelezettséggel végzik. Nagyszerű dolog az, hogy színvonalas gyógyító és tudományos munkájukhoz a legmodernebb feltételek is adottak a Debreceni Egyetemen – jelentette ki Mátyus László, a DE Általános Orvostudományi Kar dékánja.

Az ambulancia két rendelőjében havonta csaknem ezer beteg vizsgálata történik.

- A tapasztalt klinikusok és a motivált szemész rezidensek biztosítják a magas szintű betegellátást. A klinikusi szemlélet és a legmodernebb eszközpark a garancia a Szemklinika világszínvonalú működéséhez. Úgy gondolom, hogy ilyen egyetemi támogatással, ezzel a dolgozói csapattal és a betegek szeretetével, képesek vagyunk a folyamatos megújulásra – foglalta össze Fodor Mariann egyetemi docens, a Szemklinika igazgatója.


A Szemklinika az észak-alföldi és az észak-magyarországi régió hat vármegyéjének csaknem hárommillió lakosa számára nyújt szemészeti járó- és fekvőbeteg-ellátást a progresszivitás legmagasabb szintjén, a szaruhártya-átültetés egyik hazai központjaként.

Forrás: [hitek.unideb.hu](http://hitek.unideb.hu)

# Centenáriumát ünnepli idén a Gyermekgyógyászati Klinika

**A klinika 1924-es átadásakor a fertőző betegségek, a szülés körül bekövetkezett magas halandóság és a csecsemőkori sorvadás kezelése jelentette a legnagyobb kihívást az orvosok számára. Napjainkban elsősorban a sürgősségi-baleseti ellátás, a modern intenzív terápiás eljárások meghonosítása, valamint a gyermekrehabilitációs kezelés korszerűsítése áll a fejlesztések fókuszában. A Gyermekklinika ma 100 orvossal, 350 szakdolgozóval az Északkelet-Magyarországi régió legnagyobb gyermekellátó intézménye.**

A Gyermekgyógyászati Klinika épületét és négy pavilonját 1924. november 6-án avatták fel. A klinikához tartozó, de a főépülettől kissé távolabb felépült pavilonokat kifejezetten a fertőző betegségek izolálására alakították ki, így elkülönítve tudták kezelni a kor leggyakoribb betegségeit, úgy, mint a kanyarót, diftériát, himlőt, a TBC-t, a hasmenéses betegségeket vagy a reumás lázat.



**A védőoltások általános elterjedése előtt a fertőzések jelentették a legnagyobb próbatételt a gyermekgyógyászok számára, de az elmúlt 100 évben minden időszaknak megvolt a maga kiemelt feladata. A debreceni Gyermekklinika olyan neves, meghatározó vezetői néztek szembe saját koruk kihívásaival, mint Szontagh Félix, Bókai Zoltán, Kulin László, Karmazsin László, Oláh Éva professzorok. Mindannyian ikonikus alakjai a debreceni és hazai gyermekgyógyászatnak, akik a betegellátás előrelendítését szolgáló, számos újítást vezettek be.**

**A Gyermekgyógyászati Klinika intézetté fejlesztése, egységes gyermekegészségügyi központtá alakítása Balla György akadémikus nevéhez kötődik. A klinika emblematicus professzora 2007-től 2018-ig klinikai igazgatóként tett rengeteget a klinika fejlődéséért, és a mai napig aktívan tevékenykedik.**



- Az egyetem vezetése meghatározta azt a struktúrát, melyben visszatükröződik egy modern gyermekgyógyászati klinika, megvalósul a gyógyítás, az oktatás, és a tudományos munka feltételrendszere, továbbá a gyermekek gyógyítása, a régió határain túli összehasonlítást tekintve, kimagaslóan történik. Ezt az elvárt struktúrát a Gyermekklinika kollektívájával összefogva sikerült tartalommal megtölteni. Megalakultak a Neonatológia, a Gyermekhematológia-Onkológia, a Gyermeksürgősségi, Csecsemő- és Gyermekpulmonológia, valamint a Gyermek Belgyógyászati Tanszékek, melyek a megfelelően specializálódott betegellátáson túl a graduális és posztgraduális képzést, a szakorvosok továbbképző rendszert is biztosították. A tanszéki rendszer infrastruktúrájának fejlesztése mellett további kubarúra- és kapacitásbővítések történtek a gyermekintenzív, a gyermeksebészet és a gyermekrehabilitáció területein. Ezek a gyermek szubspecializáció irányába történő fejlesztések további integrációval jártak, a Kenézy Kórház Gyermekosztálya a Gyermekklinika része lett. A gyermekinfektológia integrálódott az egészséges gyermekegészségügyi központba, melylyel működése stabilá vált – idézte fel a klinika vezetése idején megvalósult legfontosabb fejlesztéseket Balla György professzor.

A struktúraváltással és integrációval együtt a debreceni gyermekgyógyászat nemzetközi összehasonlításban is kiemelkedő gyógyító intézménnyé vált.

### Egyre több az innovatív kezelés

A Gyermekgyógyászati Klinika ma az Északkelet-Magyarországi régió legnagyobb, hármas progresszivitású intézménye, 15 betegellátó osztállyal, 177 aktív és 20 krónikus ágygal. A klinikán évente 35-40 ezer szakrendelői vizitét bonyolítanak le, míg a sürgősségi ellátás keretében 15 ezer beteget látnak el. A klinikán csaknem 100 orvos, köztük 47 szakorvos, valamint 350 szakdolgozó végzi feladatait. Munkájukat hat gyermekpszichológus segíti. Szakértelmük kiterjed a gyermekellátás számos határterületére, a koraszülöttek utógondozásától a pszichoszomatikus betegségek komplex kezeléséig.

- A gyermekgyógyászat általános diagnosztikai és terápiás módszerei mellett nemzetközi szinten is korszerű beavatkozásokat alkalmazunk. Egyre több innovatív kezelés áll rendelkezésre, így klinikánkon ma már mindennaposak a biológia terápiák, a különleges személyre szabott kezelések, de a legújabb génterápiás módszerek meghonosítása is күszöbön áll. Nagyon ritka, egyedi gyógyszerek használatára is van módunk olyan neurológia betegségek kezelésében, mint az SMA, vagy az örökletes genetikai cisztás fibrózis.



**Speciális otthoni kezelések bevezetésével olyan módszereket tudunk biztosítani, amivel a súlyos, krónikus, állandóan kórházhoz kötött gyermekek és családjuk életét megkönnyítjük. Ilyen például az otthoni vénás táplálás módszere – tájékoztatott Szabó Tamás habilitált egyetemi docens, a klinika igazgatója.**

### A családbarát fejlesztések is fontosak

A folyamatosan fejlődő, magas minőségű betegellátás mellett a családbarát fejlesztések álltak az elmúlt másfél-két évtized fókuszában.

- Látványos korszerűsítés történt a Neonatológiai Intenzív Centrum (NIC) újszülött osztályán, amely a korábbinál otthonosabb, barátságosabb környezetet eredményezett. Anyai pihenőt és családi szobákat hoztunk létre, így a koraszülöttek, újszülöttek számára a szülői jelenlét is jobban biztosítható. Másik jelentős fejlesztésünk a családközpont kialakítása a klinika korábban kihasználatlan 170 négyzetméteres tetőterében. Ez a korszerű és innovatív közösségi tér elsősorban azoknak a gyermekeknek és családoknak készült, akik hetekig, vagy akár hónapokig kórházi kezelésre szorulnak. A családközpontú fejlesztések jegyében a csecsemő és belgyógyászati osztályok átépítése is megvalósult. A korszerűsítések a gyerekek és a szülők komfortfokozatának jelentős növelését célozták, például a csecsemőosztályon kényelmes szülői ágyakat helyezettünk el – ismertette a klinikaigazgató.

## Új korszak kezdődik a gyermekművelődési ellátásban

A centenáriumi év kiemelt eseménye a Gyermekgyógyászati Klinika 100 éve átadott épületével szemben felépült új Gyermekművelődési Központ felavatása.

- A gyermekművelődési ellátás kiemelten fontos fejlesztési területe a gyermekgyógyászatnak, jelentős mérföldkő a klinika történetében. A minden szempontból korszerű művelődési, baleseti, gyermeksebészeti központban a tervek szerint ősszel tudjuk elkezdni a betegellátást. Várhatóan naponta 100-130 beteget tudunk majd fogadni ambulanciáinkon, továbbá a 14 év alatti gyermekek traumatológiai ellátására is lehetőség lesz. A központban helyet kap egy korszerű képző diagnosztikai részleg, valamint egy 15 ágyas, két műtőblokkal rendelkező, modern gyermeksebészeti osztály is – fogalmazott Szabó Tamás.

Hozzátette, hogy a közeljövő fontos feladatai közé tartozik még a koraszülöttek szállításának integrációja a klinika működésébe, továbbá a gyermekmentő szolgálat működésének összehangolása a gyermekművelődési központtal, melyhez minden feltétel adott.

A gyermekrehabilitációs fekvő- és járóbeteg-ellátás szintén kiemelt fejlesztési terület. Az Ibolya utcai részlegesen megvalósult korszerűsítések szervesen csatlakoznak a klinika új ellátási struktúrájához, kiegészülve a sport- és baleseti sérülések rehabilitációjával és a nappali rehabilitációs ellátással. A klinika vezetője kiemelte: a koronavírus-világjárvány rávilágított arra, hogy a klímaváltság kapcsán nemcsak a szezonálisan jelentkező fertőző betegségek ellátására, de akár trópusi betegségek és éghajlatunkon szokatlan infektológiai kórképek kezelésére is fel kell készülni, ezért a szakterületen is fejlesztések várhatók. Tervezik az infektológiai épület átalakítását, izoláló szobák, negatív nyomású szobák kialakítását, ezáltal megakadályozzák a kórházi fertőzések, kórokozók kijutását.

### A cél, Európa élvonalába tartozni

Szabó Tamás kiemelte, hogy elmúlt évek fejlesztései – különösen a művelődési-baleseti-gyermeksebészeti és gyermekrehabilitációs ellátás korszerűsítései – elsősorban arra irányultak, hogy egy nemzetközi mércével is kiemelkedő, magas színvonalú szolgáltatásokat nyújtó gyermekklinika működhessen a Debreceni Egyetem Klinikai Központjában, teljes ellátási spektrummal, a legkorszerűbb kezeléseket alkalmazva. A szakember bízik benne, a debreceni Gyermekgyógyászati Klinika nem csak a gyógyítás színvonalát és minőségét illetően, hanem az oktatás és kutatás tekintetében is hazánk, valamint Európa élvonalbeli intézményei közé tarthat.

A szakember a jövő gyermekgyógyászatával kapcsolatban úgy véli, egyre inkább olyan új, speciális feladatok kerülnek előtérbe, mint az eszközös szervpótló kezelések, a robotikával felszerelt gyermekrehabilitáció, a serdülőkori viselkedés- és pszichés zavarok kezelése és a ritka betegségek ellátása, sokszor költséges génterápiával. Mindezek mellett a gyermekkori daganatok, anyagcsere-betegségek és bizonyos újszülöttkori problémák gyógyítása is magas szintű specializációt követel meg az ellátás terén.



**„VÁRHATÓAN NAPONTA 100-130 BETEGET TUDUNK MAJD FOGADNI AMBULANCIÁINKON, TOVÁBBÁ A 14 ÉV ALATTI GYERMEKEK TRAUMATOLÓGIAI ELLÁTÁSÁRA IS LEHETŐSÉG LESZ.”**



A Gyermekgyógyászati Klinika a centenáriumi év alkalmából ünnepségsorozatot szervez. Szeptemberben ünnepélyes keretek között emlékeznek vissza az elmúlt száz évre, novemberben pedig Debrecenben rendezik meg a Magyar Gyermekorvosok Társasága éves nagygyűlését. Az eseményre először 1927-ben került sor, a Gyermekklinika első, egyben akkori igazgatója, Szontagh Félix professzor szervezésében, aki alapító tagja és első elnöke volt az 1924-ben alakult társaságnak. A fennállásának 100. évfordulóját ugyancsak idén ünnepelő szakmai szervezet kongresszusa a szokásostól eltérően egy nemzetközi nappal is kiegészül. A várhatóan több mint 1000, hazai és külföldi résztvevőt vonzó rendezvény az elmúlt évtizedek legnagyobb gyermekkonferenciájának ígérkezik.

## Húszról 80 százalékra nőtt a gyermekkori daganatok túlélési aránya

A gyermekkori daganatos megbetegedéseket világszerte az 1960-as évek óta tudják érdemben gyógyítani. A 100 éves Gyermekklinika gyermekonkológiai, gyermekhematológiai ellátása mintegy öt évtizedes múltra tekint vissza. Kiss Csongor professzor, a Gyermekhematológiai-Onkológiai Tanszék vezetője 1980 óta, 44 éve dolgozik az intézményben.

- Pályám kezdetén még a gyermekbelgyógyászati osztály két különálló kórtermében kezeltük a gyermekeket, Kovács Ilona osztályvezető adjunktus vezetésével, akitől nagyon sokat tanultam. Az orvostudomány eleinte csak a korai stádiumban felismert, szervhez kötődő daganatok (ún. szolid tumorokat) tudta műtéti úton kezelni, a sikeres gyógyulás aránya azonban igen alacsony volt. Százból mindössze 5-6 beteget lehetett meggyógyítani. Nagy előrelépés volt a kombinált citosztatikus gyógyszerek megjelenése, melyekkel már az olyan szétszórott daganatos megbetegedéseket is meg lehetett gyógyítani, mint a leukémia. Az elmúlt 10-15 év fejlődése, hogy egyre inkább célzott kezelési eljárásokat is tudunk alkalmazni. Olyan molekuláris mechanizmusokat tudunk gyógyszeresen megcélolni, amelyek oki összefüggésben állnak a daganatok kialakulásával – emelte ki a gyermekhematológiai ellátás fontosabb mérföldköveit a professzor.

Az egyre korszerűbb terápiás eljárásoknak köszönhetően az elmúlt ötven év alatt 20-ról 80 százalékra nőtt a gyermekkori daganatos megbetegedések túlélési aránya.



- Nagyon boldog vagyok, hogy egy olyan korszakban élhetek, amikor az orvostudomány ezen hatalmas fejlődését nem csak nézőként, hanem a folyamat aktív részeseként végigélhettem és eljuthattunk oda, hogy ilyen sok gyereket meg tudunk menteni. A gyermekkori akut leukémia gyógyulási aránya ma már meghaladja a 90 százalékot, a Hodgkin-limfóma pedig az első olyan rosszindulatú daganatos betegség, mely esetében évek óta 100 százalék a tartós túlélés – mondta Kiss Csongor.

A daganatos, illetve vérképzőszervi megbetegedésben szenvedő gyermekek gyógyítása a Gyermekklinika egyik legdinamikusabban fejlődő szakterülete, ahol már lépéseket tettek a legmodernebb sejterápiás módszerek bevezetésére. Napjainkban már olyan hibrid génterápiával módosított fehérvejszettek állnak az orvosok rendelkezésére, (ún. CAR-T sejtek) amelyek a leukémiás sejtek, és a szervhez köthető tumorok ellen is bevethetők. A jövőben ezen speciális sejterápiás gyógyszereket, valamint a csontvelő-transzplantáció lehetőségét is szeretnék elérhetővé tenni a gyermekbetegek körében.

Írta: Magyarosi Marianna  
Fotók: Bódi László, Gyermekklinika archívum



# Ötvenéves az Urológiai Klinika

**A Klinikai Központ Urológiai Klinikája az onkológiai sebészetben, a nyílt és a laparoszkoós műtétekben is vezető szerepet tölt be Magyarországon. Az intézményben a legmodernebb eljárásokat alkalmazzák, folyamatos a technológiai fejlesztés. A klinika betegellátó és tudományos tevékenységét, múltját és jövőjét az intézmény megalapításának ötvenedik évfordulója alkalmából rendezett tudományos ülésen tekintették át a résztvevők.**

- A Klinikai Központban 2021-ben megkezdett integráció az elmúlt évben befejeződött ugyan, de a szakmai átalakulás azóta is folyamatosan zajlik a betegellátás színvonalának töretlen fejlesztése érdekében. Ebben a kihívásokkal teli átalakulási folyamatban jelentős szerep hárult azon klinikákra, amelyek élvonalbeli szakmai tevékenységükkel kiemelkedő mértékben támogatták a Klinikai Központ regionális betegellátási szerepvállalásának fejlesztését. Ilyen szervezeti egység az Urológiai Klinika is, mely egyetemi betegellátó rendszerünk egyik nagy múltra visszatekintő bástyája – emelte ki köszöntőjében Szabó Zoltán, a Debreceni Egyetem Klinikai Központ elnöke az Urológiai Klinika megalakulásának ötvenedik évfordulója alkalmából rendezett május 10-ei ünnepségen.

Szabó Zoltán a klinika történetének fontos állomásait is felidézte. A Debreceni Tisza István Tudományegyetem Orvosi Fakultásán az urológiai betegeket kezdetben a Hüttl Tivadar által vezetett Sebészeti Klinikán látták el, Bäcker István, Jáky Gyula, Görög György és Gombkötő Béla tevékenysége mellett. 1958-ban önálló urológiai osztály és járóbeteg-szakrendelés kezdte meg működését a Sebészeti Klinikán, majd 1972-ben már a jelenlegi helyére költözött az urológiai ellátórendszer. Az önálló Urológiai Klinika 1974. július 1-én alakult meg Kelenhegyi Márton vezetésével. 1979-ben Pintér József, majd 1995-ben Tóth Csaba kapott felkérést az Urológiai Klinika igazgatására, 2006 óta pedig Flaskó Tibor vezeti a klinikát.



**- Tóth Csaba professzor számos endoszkópos urológiai sebészeti eljárást vezetett be, kiváló oktató, iskolateremtő, számos hazai és nemzetközi szinten is elismert urológus mentora volt. Az őt klinikaigazgatóként követő Flaskó Tibor pedig világszínvonalra emelte az endoszkópos urológiai sebészetet. Mára a klinika nemcsak a magyar, hanem a külföldi urológusok iskolájává vált, a betegek pedig Európa minden részéről érkeznek, hogy itt gyógyulhassanak – méltatta az intézmény tevékenységét Kossa György, a Gróf Tisza István Debreceni Egyetemért Alapítvány kuratóriumi elnöke.**





## AZ UROLÓGIAI KLINIKA AZ ONKOLÓGIAI SEBÉSZET TERÜLETÉN, A NYÍLT ÉS A LAPAROSZKÓPOS MŰTÉTEKBE IS VEZETŐ SZEREPET TÖLT BE MAGYARORSZÁGON.

A klinika szakemberei kiemelkedő tevékenységet folytatnak többek között a laparoszkoپیás radikális prosztatektómiában, a vesedaganat műtéteiben, a részleges vagy teljes veseeltávolításban, a nyílt húgyhólyag-eltávolításban, illetve a hímveszszórák miatti nyiroksomó-eltávolításban. A klinikán folyamatos az innováció.

- Az elmúlt ötven évben hihetetlen fejlődés zajlott a klinikán. Ehhez persze szükség volt a legújabb technológia beszerzésére, amelyet mindig támogatott az egyetem és a Klinikai Központ vezetése. A munkatársaimnak pedig köszönöm, hogy ezeket az új eljárásokat megtanulták, meghonosították és tudásukat továbbadták – zárta köszöntőjét Flaskó Tibor klinikaigazgató.

Az ötvenéves évforduló alkalmából rendezett tudományos ülésen az előadók felidéztek a klinika történetét és bemutatták az intézményben alkalmazott legmodernebb műtéti technikákat, többek között a prosztata laparoszkoپیos eltávolítását, a húgycsőplasztikai műtéteket, valamint a laparoszkoپیos vesedaganat-műtéteket.



Papp László, Debrecen polgármestere azt hangsúlyozta, hogy az Urológiai Klinika az elmúlt ötven évben híres volt úttörő szerepéről, az infrastruktúra folyamatos fejlesztéséről. Az intézményben olyan tudás halmozódott fel az itt dolgozó kiváló szakembereknek köszönhetően, amely méltán sorolja a klinikát nemcsak az ország, hanem Európa élvonalába.

Mátyus László, az Általános Orvostudományi Kar dékánja köszöntőjében arra hívta fel a figyelmet, hogy a klinikán a magas színvonalú betegellátás mellett a szakemberek tudományos tevékenysége is kiemelkedő.

- A klinika és a tanszék jövőjét nagymértékben meghatározta Tóth Csaba professzor tevékenysége, aki klinikaigazgatóként nagy hangsúlyt fektetett a tudományos munkára, a tudományos igényességre. Ez máig jellemző az intézményre, ebben a közösségben soha nem okozott gondot a tudományos és oktatói utánpótlás kinevelése – mondta Mátyus László.

Forrás: [hitek.unideb.hu](http://hitek.unideb.hu)



## „Minden élet megmentése jó érzéssel tölt el”

- interjú  
Kovács Péter  
professzorral



**A Debreceni Egyetem emeritus professzora több mint három évtizede emblematikus alakja a debreceni, a hazai és nemzetközi klinikai farmakológiának. Kiemelkedő munkássága révén az egyetem a klinikai gyógyszervizsgálatok jelentős centrumává vált. A Belgyógyászati Klinika szaktekintélye meghatározó szerepet töltött be a sürgősségi betegellátás koncepciójának kidolgozásában is. Több évtizedes gyógyító, oktató és tudományos tevékenységét idén tavasszal a Magyar Érdemrend tisztikereszt polgári tagozatával ismerték el. A kitüntetés apropóján pályafutásának fontosabb állomásairól beszélgettünk.**

**A Belgyógyászati Klinika „A” épületében találkoztunk, az egykori I-es Belklinikán, ahol Professzor Úr kerek 50 esztendeje, friss diplomás orvosként elkezdte a gyógyító munkát. Amennyire stabilan kötődik ehhez a klinikához, annyira biztos volt az is, hogy orvos lesz?**

A családban nem volt orvos, így egyáltalán nem volt egyértelmű, hogy ezt a pályát választom. Régész, történész és jogász is szerettem volna lenni, de aztán különböző okok miatt mégis ez a szakma látszott a legvonzóbbnak számomra. Harmadik nekifutásra, 1968-ban vettek fel az orvosi egyetemre, ezért időközben a német és angol nyelvtudásomnak köszönhetően idegenvezetőként dolgoztam. 1974-ben diplomáztam és azóta tulajdonképpen itt vagyok, ebben az épületben, ennek a klinikának a falai között, itt jártam végig a ranglétrát. Az akkoriban szokásos féléves katonai szolgálat és néhány külföldi tanulmányút miatt voltam csak távol a klinikától, de ezeket leszámítva mindig Debrecenben dolgoztam, hiszen nagyon szerettem, mai napig szeretem ezt a helyet. Soha nem vágyódtam el a Belgyógyászati Klinikáról.

**Kezdő orvosként milyen területen dolgozott?**

Belgyógyászként, de elsősorban az intenzív osztályon dolgoztam. Akkoriban még nem létezett a modern sürgősségi betegellátás szervezete, hanem ambulanciák voltak kialakítva a klinikákon. Az egyetlen, ráadásul Kelet-Magyarország egyetlen intenzív osztálya a Belgyógyászati Klinikán működött, ide hozták, szinte tömegesen a súlyos állapotú betegeket. Teljesen más volt a napi orvosi munka, mint egy mai intenzívben. Hihetetlen forgalmunk volt, rengeteg infarktusos, mérgezett beteg érkezett, naponta kellett újraéleszteni. Majdnem 10 évet töltöttem el ebben a nagyon felfokozott tempójú munkakörben, amit fiatal orvosként rendkívül élveztem.



## Ebből az osztályból nőtte ki magát végül a mai Sürgősségi Klinika?

Igen, részben innen, hiszen mindazok, akik letették a városban ma elérhető sürgősségi ellátás alapjait, mind az intenzív osztályon dolgoztak és jómagam is az első perctől részt vettem a sürgősségi ellátás elindításában. A klinikánkénti sürgősségi ambulanciák működése ma már szinte megoldhatatlan lenne, de jobb is ez így, hiszen világszerte nagyon jól működő modell, hogy egy sürgősségi központba kerülnek a betegek, ahol biztosítják az azonnali ellátást, illetőleg szükség esetén onnan helyezik át a beteget a megfelelő szakellátást nyújtó klinikára. A debreceni sürgősségi osztály alapításában és a tanszék létrehozásában Lőrincz István egyetemi docens végzett úttörő munkát, amit Szabó Zoltán professzor folytatott, aki 2017-ben megalapította az ország első Sürgősségi Klinikáját. Rendkívüli büszkeséggel tölt el, hogy az egykori 18 ággyal, egyetlen ambulanciával, a Belklinika oldalszárnyában működő kis részleg önálló klinikává fejlődött. A Debreceni Egyetem Klinikai Központjában ma már egy nagyon korszerű eszközökkel felszerelt, jól működő sürgősségi központ áll a betegek rendelkezésére. Ne felejtjük el, hogy mindez hihetetlen terhet vesz le a többi klinikáról. Különösen nagy eredmény, hogy a röntgen-, ultrahang-, és CT-vizsgálatokat a Sürgősségi Klinika épületében, a betegek szállítása nélkül el tudják végezni.

## Professzor Úr a tudományos életben is marandót alkotott, 1974-1993 között szív-elektrofiziológiai kutatásokat végzett. Mire irányultak ezek a vizsgálatok?

A pacemaker kezelés hőskora volt ez az időszak. Az intenzív osztályon Wórum Ferenc vezetésével hárman, Polgár Péter, Lőrincz István és jómagam foglalkoztunk az ideiglenes pacemaker felvezetések kutatásával. Elektródokat vezetünk be szívüregbe és különböző ingerlésekkel tudtuk így tisztázni a ritmuszavart, hogy milyen típusú pacemaker szükséges a betegnek. Nyugodtan mondhatom, hogy az élvonalban voltunk, versenyt tartottunk a külföldi legjobbakkal. Számos közlemény született a témában és volt szerencsénk nagy nemzetközi szakkongresszusokon, például Montréalban is előadásokat tartani. Tanulmányutakon vettem részt a Rostocki Egyetemen, Bécsben, Washingtonban és egy évet dolgoztam vendégkutatóként az USA-ban, a Floridai Egyetem Gyógyszerkutató Központjában, ahol szív-elektrofiziológiai módszerekkel végeztünk gyógyszerkutatást. A kilencvenes évektől aztán a tudományos érdeklődésem már egyre inkább a klinikai farmakológia és az integratív gyógyszerfejlesztés felé irányult.



## Tulajdonképpen mivel foglalkozik a klinikai farmakológia?

Egyfajta összekötő kapocs az elméleti gyógyszerkutatás és a betegellátás klinikai gyakorlata között. Az alap kutatás által kifejlesztett gyógyszerjelöltek alkalmazhatóságát és hatékonyságát klinikai vizsgálatokkal bizonyítják. Ennek az a célja, hogy minél veszélytelenebbek legyenek a majdani gyógyszerek, és csak hatásos készítmények kerülhessenek forgalomba. Mivel ezeket a vizsgálatokat emberek bevonásával végzik, nagyon szigorú nemzetközi és hazai szabályozás szerint lehet végezni, etikai és hatósági engedélyek szükségesek hozzá. Egyes vizsgálatok egészséges önkéntesek, míg mások betegek részvételével zajlanak. Ez utóbbi esetben a vizsgálat alatt lévő új, innovatív terápiák reményt adhatnak a gyógyulásra azoknak a betegeknek, akiknél a hagyományos, eddig kapható készítmények nem hoztak megoldást.

## Az intenzív osztályos gyógyító munka mellett, milyen indítatásból kezdett el ezzel az új szakterülettel foglalkozni?

Valójában a véletlennek is köszönhető, amely aztán meghatározta a teljes későbbi pályafutásomat. A nyolcvanas évek végén Leövey András professzor, az akkori intézetigazgató behívott és azt mondta, hogy kevesli a klinikai vizsgálatok számát, szeretné fejleszteni ezt a területet, ezért rám bízta. Korábban is benne voltam néhány klinikai vizsgálatban, de a felkérés már nagyobb kihívást jelentett, így hát ezzel is elkezdtem foglalkozni.



## **Ami aztán annyira jól sikerült, hogy Belgyógyászati Klinika Klinikai Farmakológiai Részlegét az egyik vezető hazai központtá fejlesztette. Mi volt a siker titka?**

A gyógyszerkutatás és gyógyszergyártás Magyarországon mindig is egy sikerágazat volt és ezt a rendszerváltás után is sikerült megőrizni, de míg 1989 előtt a magyar gyógyszergyárak elosztották a nagyobb centrumok között a vizsgálataikat, addig a 90-es években már meg kellett küzdeni a lehetőségért. A nagy gyógyszergyárak, egy kivételével mind külföldi kézbe kerültek, a gyógyszervizsgálatok bekerültek a nemzetközi gyógyszergyártás vérkeringésébe. Ennek a háttérét kellett biztosítani, és nagyon nagy volt a verseny. Arra törekedtünk, hogy külföldi cégek is bízzanak ránk vizsgálatokat. A legnagyobb multiknak saját egységeik voltak, így elsősorban a kisebb, közepes gyógyszergyárak bíztak ránk feladatokat. Mi egy bizonyos vizsgálattípusra, az úgynevezett bioekvivalencia (bioegyenértékűségi) vizsgálatokra specializálódtunk, és ezen a területen szereztünk hírnevet. Teljeskörű szolgáltatást nyújtottunk, a klinikai vizsgálat elvégzése mellett elkészítettük a vizsgálati tervet, a hatósági engedélyezést, az adatbevitelt, az eredmények értékelését és a végső klinikai jelentést. Évente 15-22 vizsgálatot végeztünk, amivel Európában a bioekvivalencia területén az egyik legjelentősebb centrumnak számítottunk, vizsgálati jelentéseink alapján sok generikus gyógyszer törzskönyvezése, azaz a forgalombahozatal engedélyezése történt világszerte.

## **Mindez az oktatás területén is jelentős fejlődést hozott magával, amelyben Professzor Úr ugyan-csak oroszlánrészt vállalt.**

Azáltal, hogy ilyen nagy központtá váltunk, szükség volt a képzett munkatársakra is, de korábban nem volt klinikai farmakológia oktatás, így ezt meg kellett szervezni. Jelentős eredménynek tartom, hogy az új tantárgyat az országban először Debrecenben sikerült bevezetni, eleinte fakultatív formában a gyógyszerész- és az orvostanhallgatók részére. A következő mérföldkő pedig már a Klinikai Farmakológiai Tanszék alapítása volt 2001-ben a Gyógyszerésztudományi Karon, valamint a klinikai farmakológus szakorvosi vizsgáztatás elindítása a Debreceni Egyetemen.

## **Professzor Úr nevéhez kötődik a Magyar Klinikai Farmakológusok éves kongresszusának szervezése. Miért volt jelentős ez az esemény?**

A Magyar Kísérletes és Klinikai Farmakológiai Társaság a rendszerváltás előtt már tartott néhány kongresszust, de amikor a debreceni klinikai farmakológiai központ fellendült, akkor úgy gondoltam, hogy szükség lenne újra a rendszeres szakmai találkozókra, ahol a hatóság, az engedélyező etikai bizottságok munkatársai, a gyógyszervizsgálatokat szervezők és a klinikusok megvitatják a klinikai farmakológia legfontosabb hazai eredményeit, illetve a magyarországi és nemzetközi változásokat. 1999-ben rendeztük az első kongresszust, amit aztán 23 éven keresztül, egészen a COVID járványig, minden évben nagy sikerrel, 500-600 fővel tartottunk meg igen színvonalasan, mindig Debrecenben. Ez egy szép része volt az életemnek.

## **Nyugdíjazásakor, 2017-ben emeritus professzori címet kapott, és úgy tudom, hogy azóta sem unatkozik, hanem igen aktív életet él. Hogyan telnek a mindennapjai, milyen feladatokat lát el az egyetemen?**

Szinte mindennap bejövök a Belgyógyászati Klinikára, bár 77 évesen, tanácsadóként már kisebb intenzitással dolgozom, mint korábban. Naponta 4-5 órát azért itt töltök, hiszen továbbra is részt veszek a tudományos kutatásokat lezáró klinikai vizsgálatok szervezésében, elsősorban azok nedzselésében.

## **Magyarország köztársasági elnöke a Magyar Érdemrend tisztikereszt polgári tagozatát adományozta Önnek idén márciusban, melyhez szívből gratulálok! Hogyan fogadta a kitüntetését?**

Nagyon meglepődtem, hiszen az én koromban már nem számítottam rá, de nagyon jólesett, hogy életem munkáját ily módon elismerték.

## **Az elmúlt 50 évre visszatekintve mit tart pályafutása legjelentősebb eredményének?**

Úgy érzem, hogy teljes egészében jó volt, sikeres volt a pályafutásom, de különösen az intenzív osztályon töltött évekre emlékszem vissza szívesen, ahol emberek életét mentettük meg. Gyakorlatilag nem volt olyan nap, hogy ne élesztettünk volna újra valakit, aki egyébként meghalt volna. Ezek nagyon felemelő élmények, valójában a legszebb emlékek. Minden egyes élet megmentése a mai napig jó érzéssel tölt el, amit, amíg élek, nem felejték el.

Írta: Magyarosi Marianna

Fotók: google.com, hirek.unideb.hu, magánarchívum

# 40 éve lehetnek jelen az apák gyermekük születésénél

**Az édesapa szülőszobai jelenléte, lelki támogatása számokkal is igazolható pozitív hatással van az édesanyára, az újszülöttre, sőt a család egészére. A Szülészeti és Nőgyógyászati Klinikán négy évtizede élhetik át az apák testközelből gyermekük születését.**

Magyarországon 1982-ben, Budapesten volt az első olyan szülés, amelyen hozzátartozó is jelen lehetett a szülőszobában, de az együttszülés gyakorlata még évtizedekig nem vált általánossá hazánkban. A debreceni Szülészeti és Nőgyógyászati Klinika korát megelőző, országos szinten is úttörő módon 1984-ben, első vidéki intézményként nyitotta ki a szülőszoba ajtaját az édesapák, a hozzátartozók előtt. Az újító lépésben meghatározó szerepe volt Szeverényi Péter szülész-nőgyógyász egyetemi docensnek, a családközpontú szülészeti gyakorlat debreceni kezdeményezőjének, megteremtőjének. Munkásságát Lampé László professzor, a klinika akkori igazgatója is támogatta és megteremtette az apás szülés lehetőségének feltételeit.

- A professzor nagy hangsúlyt fektetett arra, hogy mind a szülőpár, mind az egészségügyi személyzet kellő felkészültséggel vegyen részt az akkoriban még szokatlannak számító helyzetben. Ennek érdekében az apás szülést választó pároknak egy kötelező szülésfelkészítő tanfolyamon kellett részt venniük, aminek elvégzéséről igazolást kaptak. Az édesapa csak ennek birtokában léphetett be a szülőszobába. Ugyancsak újdonság volt a klinikánkon 1986-ban meghirdetett egyhetes szakmai továbbképzés. Ez volt az ország első olyan továbbképző tanfolyama, ahol az orvosok és más szakemberek arról kaptak tájékoztatást, miként lehet a szülésre valakit jól felkészíteni, és hogyan lehet a szülést könnyebbé tenni - idézte fel a kezdeteket Török Zsuzsa klinikai szakpszichológus, aki Szeverényi Péter tanár úr közvetlen munkatársaként 1986-tól aktívan részt vett a klinika családközpontú ellátásának kialakításában.

Az apás szülés bevezetésének első évében 41 pár élt a lehetőséggel, ami az akkori teljes szülésszám mindössze egy százaléka volt. **Napjainkban már a vajúdók több mint 80 százaléka hozzátartozóval érkezik.** Legtöbbször a párjukkal, de az is előfordul, hogy az édesanya, testvér, barát nő vagy az anyós van jelen a szülés, a vajúdás óráiban. Éppen ezért az apás szülés megjelölésére a hivatalos szakkifejezés az együttszülés, mivel nem kizárólag az édesapára korlátozódik a lehetőség.

- A vajúdás és a szülés folyamata átlagosan 8-12 óra, ami folyamatos fizikai, pszichés és mentális megterhelést jelent a szülő nő számára. Félfelhet a kontrollvesztéstől, a kiszolgáltatottságtól, aminek csökkentésében nagy segítséget jelenthet a férj, vagy a közeli hozzátartozó jelenléte, aki leginkább azzal segít, ha nyugodt légkört teremt a szülőszobában, illetve megfelelően alkalmazkodik az édesanya kívánságaihoz - tanácsolja a szakember.



## A GYERMEK SZÜLETÉSÉVEL NEMCSAK EGY ÚJ ÉLET, HANEM ÚJ CSALÁD IS SZÜLETIK.

Ha mindezt a szülők együtt élik át, akkor az egy olyan, úgynevezett csúcsélményben részesíti őket, amely az egész család mentális állapotát több évre, pozitívan meg tudja határozni. Hazai és nemzetközi vizsgálatok is igazolják, hogy az apás szülések időben rövidebbek, kevesebb a műtétes befejezés, az újszülöttet is kevésbé viseli meg a vajúdási folyamat. A pozitív hatás a gyermekágyban is mérhető, a tejelválasztásra és a későbbi szoptatás sikerességére, az anya és az apa gyermekhez való kötődésére is igazolható, pozitív hatása van. Saját felmérésünk során a párok 90-95 százaléka arról számolt be, hogy érzelmileg közelebb kerültek egymáshoz, úgy érzik, szülői szerepükben is megerősödtek, jobb szülők lettek - mondja Török Zsuzsa.



„... A PÁROK ÉRZELMILEG  
KÖZELEBB KERÜLTEK  
EGYMÁSHOZ...”

Bár az apás szülés napjainkban igen népszerű és gyakori, a szakpszichológus azt javasolja, hogy a párok ne tekintsek kötelezőnek. Ha bármelyik fél úgy érzi, hogy nem szeretne részt venni a folyamatban, akkor semmiképpen ne erőltessük. A felkészítő tanfolyam manapság már nem kötelező, de javasolt, attól függetlenül, hogy a partner bent lesz-e a szülőszobában, vagy sem. A várandósság alatt és a szülést megelőzően ugyanis számos olyan kérdés merülhet fel a szülőpár részéről, melyek a korábbi mindennapokban nem kerültek felszínre.

Krasznai Zoárd klinikaiigazgató fontosnak tartja, hogy a leendő szülők ezekre a kérdésekre tudományos bizonyítékokon alapuló, szakzerű választ kapjanak, empatikus környezetben, ezzel is elősegítve a szorongás oldását és a pozitív szülésélmény megélését. A Szülészeti és Nőgyógyászati Klinika szakemberei minden támogatást megadnak a felkészülésre és rendszeresen indítanak ingyenes, komplex felkészítő programot. Az intézmény vezetője hangsúlyozta, hogy az apás szülés bevezetése óta eltel négy évtizedben a hazai szülészeti- és szünetés körüli ellátásban rendkívül nagy szemléletváltás történt, melyben a debreceni klinikának is meghatározó szerepe volt. Jelentős mérföldkőnek számított az úgynevezett rooming-in rendszer bevezetése, melynek lényege, hogy az egészséges anyákat és újszülöttjeiket nem választják el egymástól, hanem a nap 24 órájában együtt lehetnek. A csecsemő azonnal emlőre kerülhet, létrejöhet a korai kötődés szempontjából alapvetően fontos bőr-bőr kontaktus.



Az új protokoll kialakításának köszönhetően a klinika Európában elsőként kapott „Bababará” címet 1992-ben, melyet azóta is megőrzött.

- Klinikánkon alapelve, hogy a vajúdás és a szülés a lehető legtermészetesebb módon történjen, a legnagyobb biztonság mellett. Az utóbbi évek fejlesztései, eszközbeszerzései is erre irányultak. Például a vajúdás során olyan vezeték nélküli magzati szívhang-észlelő készüléket használunk, amely szabad mozgást biztosít a kismamának, ugyanakkor a szülésznek számára folyamatos magzati észlelést nyújt egy központi monitorrendszeren keresztül. A nemzetközi protokollokat követve az anya szabadon választott testhelyzetben szülhet, és jelentős előrelépés, hogy drasztikusan lecsökkent a gátmetszések száma is. A legmagasabb ellátási szintet képviselő intézményként a komplikáltabb várandósságok ellátása is klinikánkon történik, de a maximális biztonság megtartása mellett, lehetőség szerint ezekben az esetekben is igyekszünk a természetes szülés élményét és az apai jelenlétet biztosítani. Például császármetszés során az apuka 2-3 méteres távolságból, egy üvegablakon keresztül követheti figyelemmel gyermeke születését, és szinte azonnal bőrkontaktust létesíthet vele, így ebben az esetben az apával valósul meg az aranyóra, az újszülött számára fontos háborítatlan bőrkontaktus – tájékoztatott Krasznai Zoárd klinikaiigazgató.

A családközpontú fejlesztések újabb lépéseként a Nagyerdei Campus szülészeten nemrég olyan franciaágyasszobát alakítottak ki, amely otthonos környezetet biztosít az együttszüléshez.



Az apás szülés debreceni bevezetésének 40. évfordulója alkalmából a Szülészeti és Nőgyógyászati Klinikán tudományos ülést rendeztek. A májusi eseményen Szeverényi Péterről, a klinika 2023-ban elhunyt iskolateremtő szülész-nőgyógyász egyetemi docenséről is megemlékeztek. Szabó Zoltán professzor, a Klinikai Központ elnöke beszédében hangsúlyozta, hogy Szeverényi Péter tanár úrnak a családközpontú szülészeti gyakorlat megteremtése mellett, a hazai szülészeti-nőgyógyászati pszichoszomatika életre hívásában is visszavonhatatlan érdeme van.

Írta: Magyarosi Marianna  
Fotók: Bódi László, hirek.unideb.hu

# Fejlődő immunológiai ellátás

**Az immunológiai betegek korábbinál is magasabb színvonalú ellátását szolgálja a Klinikai Központban május elsejével megalakult Reumatológiai és Immunológiai Klinika, valamint a Belgyógyászati Immunológiai Központ. A két intézmény szoros együttműködésének köszönhetően hatékonyabb lehet a betegutak szervezése, a páciensek gyorsabban juthatnak a megfelelő kezeléshez.**

A Reumatológiai Klinika 2021-ben vált önálló klinikává. Az intézményben az alap reumatológiai szakrendeléseken ellátják a népbetegségeknek tekinthető degeneratív mozgásszervi kórképeket (például: arthrosis, spondylosis, osteoporosis), valamint a II-III. progresszivitási szinten mintegy négyezer beteget gondoznak gyulladásos vagy autoimmun reumatológiai betegségekkel (például: rheumatoid arthritis, spondyloarthritis, szisztémás lupus erythematosus). A járóbeteg forgalomban ez évente 35-36 ezer, a fekvőbeteg forgalomban pedig évi 1400 beteg ellátását jelenti. A klinika május elsejétől Reumatológiai és Immunológiai Klinika néven működik tovább.

- A névváltoztatás az évek óta végzett betegellátási tevékenységünket fedi le, ezzel megkönnyítve a betegek és a társszakmák tájékozódását és munkáját is. A gyulladásos reumatológiai és szisztémás autoimmun kórképek vonatkozásában egyre több betegséget diagnosztizálunk. Ahhoz, hogy a betegeket továbbra is magas szinten tudjuk ellátni, mindenképpen szükséges a Reumatológiai és Immunológiai Klinika, illetve az új Belgyógyászati Immunológiai Központ szoros együttműködése, hiszen hasonló betegprofilal dolgozunk és a feladatok maradéktalan ellátása közös szerepvállalást igényel. Az újonnan kialakított ellátási struktúra következtében a betegek több szakrendelésen, a korábbinál rövidebb időn belül kaphatnak minőségi ellátást. A közös munkát az oktatás és a kutatás területén is szeretnénk kamatoztatni – mondta a hírek.unideb.hu-nak Szűcs Gabriella egyetemi tanár, a Reumatológiai és Immunológiai Klinika igazgatója.

A Belgyógyászati Klinika C épületében működő immunológiai részleg május elsejével Belgyógyászati Immunológiai Központtá alakult, ahol a járóbeteg ellátástól az immunológiai kúraszerű, immunterápiás ellátáson át fekvőbeteg- és intenzív terápiás osztályos elhelyezésig minden eszköz rendelkezésre áll az immunrendszeri betegségek, ezen belül is a szisztémás autoimmun és immunhiányos betegek nemzetközi színvonalú ellátásához.

- A Belgyógyászati Klinika keretén belül megvalósult Immunológiai Központ kiváló lehetőséget biztosít arra, hogy az immunbetegségek kivizsgálásán és kezelésén túl a belgyógyászati társsbetegségek színvonalas gyógyítása is megvalósulhasson – emelte ki Tarr Tünde egyetemi docens, a Belgyógyászati Immunológiai Központ vezetője.



**35 - 36.000**  
**évente** beteg ellátása





**Szűcs Gabriella** klinikaigazgató, egyetemi tanár és **Tarr Tünde** központvezető, egyetemi docens kinevezését **Szabó Zoltán** professzortól, a Klinikai Központ elnökétől vette át.

A megbízások átadása kapcsán a professor hangsúlyozta: a Reumatológiai és Immunológiai Klinika, illetve a Belgyógyászati Immunológiai Központ létrehozásával az egyetem és a Klinikai Központ vezetősége elismeri a reumatológia és az immunológia területén végzett eddigi eredményes tevékenységet. Szabó Zoltán reményét fejezte ki, hogy az átszervezéssel, a klinikák szorosabb együttműködésével az eddig is magas színvonalú immunológiai ellátás fejlesztési folyamata új lendületet kap a Debreceni Egyetemen.

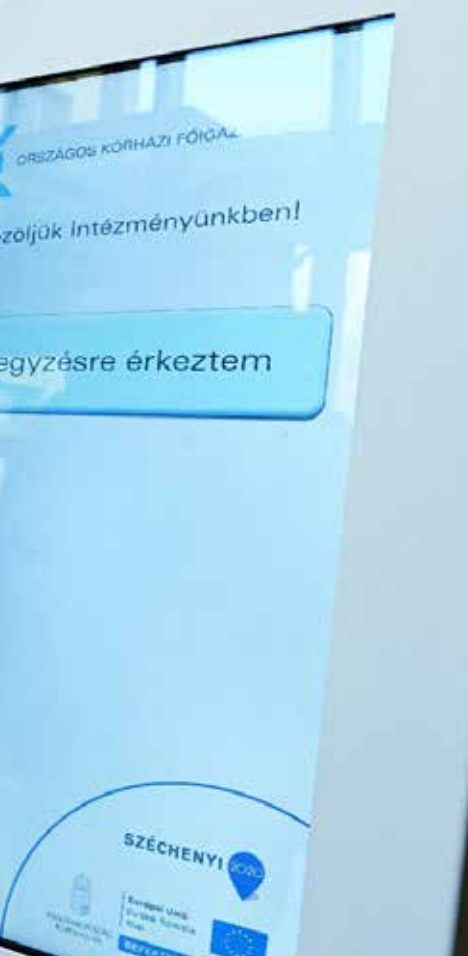
# KORSZERŰBB KÖRÜLMÉNYEK A DEBRECENI JÁRÓBETEG- ELLÁTÁSBAN

A Debreceni Egyetem Klinikai Központjának Augusztia telepén is befejeződött a járóbeteg-ellátás informatikai fejlesztése. A beruházás részeként a rendszer működtetéséhez szükséges szoftvereket, sorszámnyomtató automatákat, monitorokat helyeztek üzembe a szakrendeléseken. A korszerűsítés eredményeként szervezettebb és az eddiginél is színvonalasabb lesz a betegellátás folyamata a Klinikai Központban.

Egy országos projekt részeként komplex Intézményi Járóbetegirányítást Támogató Rendszert alakítottak ki a Klinikai Központban. A rendszer a szakellátási igény felmerülésétől az előjegyzésen, betegfogadáson át az ellátásig és az esetlegesen felmerülő további szakellátási igény megfogalmazásáig, dokumentálásáig végigkíséri a beteg útját. A korszerűsítés, a járóbeteg-ellátás folyamatának optimalizálása a Debreceni Egyetem Klinikai Központjának mindhárom campusán – a Nagyerdei Campuson, a Kenézy Gyula Campuson és a Gróf Tisza István Campuson – befejeződött.

- A beteg irányítása már a belépésekor elkezdődik. Amikor a páciens az előjegyzési időpontra megérkezik, regisztrálják a betegfelvételi pultnál vagy a betegfelvételi automatáknál. Mindenki kap egy sorszámot, amelyen az is szerepel, hogy a beteget melyik rendelőben fogadják majd. A páciens adatait rögzítik a medikai rendszerbe, így a rendelő úgynevezett munkalistáján is megjelenik, hogy a páciens megérkezett. A rendszer előnye, hogy a betegek időpontra érkeznek, így csökken a várakozási idő, nem kell hosszú órákat a szakrendelőben tölteni, elkerülhető a zsúfoltság – ismertette Tóth Tibor, a Debreceni Egyetem Klinikai Központ Betegirányító Központ vezetője, az országos járóbeteg-fejlesztési projekt orvossalma vezetője.

A központvezető hangsúlyozta: a rendszer a betegellátás teljes folyamatáról pontos információkat, adatokat szolgáltat. Ezek alapján pedig ahol szükséges, módosításokat vezethetnek be, hogy még hatékonyabbá tegyék a működést.



A Klinikai Központ betegellátási folyamatának hatékonyságát növeli a 2022-ban létrehozott Betegirányító Központ, mely lehetővé teszi a szakrendelésekre történő könnyebb és gyorsabb időpont-kérést.

## A páciensek új központi telefonszámon és email-ben kérhetnek előjegyzést.

**06 52 52 52 52**  
**bik@med.unideb.hu**  
**betegiranyitas@med.unideb.hu**

A hívásokat, illetve az elektronikus megkereséseket a diszpécser-szolgálat fogadja és segítenek abban, hogy a Klinikai Központhoz fordulók minél gyorsabban eljussanak a megfelelő szakemberhez, szakrendelésre. Az átalakítás eredményeként a sikertelen telefonhívások aránya két százalékra csökkent a korábbi negyven százalékról.

Forrás: hirek.unideb.hu

- Az adatok elemzése után pontosan látjuk, hol van szükség változtatásokra, például kapacitásbővítésre. Célunk, hogy a rendelkezésre álló erőforrásokat a betegek igényeihez igazítva, a lehető leghatékonyabban használjuk ki. A projekt a szervezetségre helyezi a hangsúlyt. Bízunk abban, hogy a betegellátási folyamatának optimalizálása az egészségügy egészének jobb működését, valamint a betegbiztonság és a betegelégedettség növekedését eredményezi - fejtette ki Tóth Tibor.

A fejlesztés része a rendszer működtetéséhez szükséges eszközök - többek között szoftverek, sorszámnyomtató automaták, monitorok - megvásárlása és üzembe helyezése is.



# ÚJ FEJEZET A GYERMEKSÜRGŐSSÉGI ELLÁTÁSBAN

**Az országos gyermekszürgősségi és baleseti ellátás átfogó fejlesztésen ment keresztül az elmúlt évtizedben. A kiemelt jelentőségű, az Európai Unió által is támogatott program meghatározó eredményeként 2024. február 12-én két új szakma jött létre a gyermekellátásban: önálló szakterületté vált a gyermekszürgősségi orvostan és a gyermek-traumatológia. Hazánk orvosképző egyetemén szakvizsgáztatásért felelős irányadó testületek jöttek létre. A Debreceni Egyetemen Juhász Évát, a Gyermekgyógyászati Klinika Sürgősségi Osztályának vezetőjét bízták meg a grémium vezetésével.**

A Debreceni Egyetem gyermekszürgősségi szakképzési grémiumának tagja Szabó Zoltán, a Klinikai Központ elnöke, a Sürgősségi Klinika igazgatója, valamint Szabó Tamás, a Gyermekgyógyászati Klinika igazgatója is. A testület vezetésére felkért Juhász Éva 2009 óta irányítja a Gyermekklinika Sürgősségi Betegellátó Részlegét. Szakmai tevékenységének elismertségét jelzi, hogy az ország meghatározó gyermekszürgősségi szakembereiből tavaly ősszel megalakult Magyar Gyermekszürgősségi Szekció vezetőségi tagjai közé választották.

- Egyik fontos célkitűzésem, hogy a Klinikai Központ új Gyermekszürgősségi Központjának közelgő megnyitása kapcsán a gyermekszürgősségi szakorvosképzést a megfelelő, magas szintű szakmai tartalommal töltsük meg a Debreceni Egyetemen. Bízom benne, hogy a debreceni gyermekszürgősségi szakorvos-csapat minél több taggal bővül a jövőben. Reményeim szerint az általunk hirdetett gyermekszürgősségi rezidensképzés sok kolléga számára lesz vonzó és egyetemünkön szerzik meg ezen szakképesítést. Emellett minden tudásommal igyekszem képviselni a grémium álláspontját intézményünkben, illetve országos viszonylatban a szakmai kollégium és a Gyermekszürgősségi Szekció vezetősége felé - foglalta össze kiemelt célkitűzéseit Juhász Éva.

A szakember hozzátette, hogy a gyermekszürgősségi szakvizsgára jelentkezők száma április közepéig országos szinten elérte a 70 főt, míg a gyermek-traumatológia szakképzésre több, mint 100 fő jelentkezett. Juhász Éva szerint a magas színvonalú gyógyító munka elérése érdekében elengedhetetlen az országosan egységes szakmai protokollok, illetve egységes szemlélet kialakítása.



- A Gyermekgyógyászati Klinika munkatársainak úttörő szerepük van ezen eljárásrendek kidolgozásában. Az egyes szakterületek képviselőivel 2020-ban állítottuk össze a Gyermekszürgősségi útmutató gyűjtemény című szakmai kiadványt, mely egy előzetes regisztráció után az ország bármely orvosa számára elérhető a Debreceni Egyetem Gyermekklinikájának honlapján. A mintegy 700 oldalas szakmai anyag 72 sürgősségi témában nyújt hasznos ismereteket, tünet- és betegség-specifikusan - fogalmazott az osztályvezető.

Juhász Éva hangsúlyozta, hogy a gyermekszürgősségi ellátás nemcsak elkülönül, hanem merőben el is tér a felnőttek sürgősségi ellátásától. A 18 év feletiek esetében az előforduló kórképek teljesen más típusúak, mint a gyermekellátás során felmerülő tünetek, emellett az életkori csoportokban más és más az egyes kórképek előfordulási gyakorisága. A gyermekek ellátás során speciális, a különböző életkoroknak megfelelő eszközökre van szükség. Ilyen például a vérnyomásmérő mandzsetta, vagy a legútbiztosítás eszközei csecsemőkortól tinédzserkorig, többféle méretben.



# HAVONTA MINTEGY 120-180 GYERMEK ELLÁTÁSÁT VÉGZIK.



A gyermeksürgősségi esetek megoldásához az orvosok részéről megfelelő, magas szintű szakmai felkészültség szükséges, amely nem egyenlő a felnőtt sürgősségi ellátás ismereteivel.

- A gyerekek sürgősségi ellátása során az alapos, szerteágazó lexikális tudás, a jó differenciál-diagnosztikai készség mellett elengedhetetlen, hogy a szakember olyan manuális készségekkel is rendelkezzen, amelyek bizonyos speciális beavatkozások elvégzéséhez szükségesek. Mindemellett fontos a higgadság, az összpontosító-képesség, és a megfelelő kommunikáció mind a gyermekkel, mind a szülővel. Továbbá nélkülözhetetlen, hogy a gyermekeket ellátó orvos empátikus legyen, és hozzáállásával, magatartásával könnyebbé, gyerekbaráttá tegye a szülők és gyerekek részéről sokszor nagy ijedtséggel járó sürgősségi helyzeteket – emelte ki Juhász Éva.

A Klinikai Központ 2009 óta működő Gyermeksürgősségi Osztályának 12 ágyas fekvőbeteg részlegén havonta 120-180 gyermeket látnak el. A járóbeteg-ellátás során 24 óra alatt mintegy 60-120 beteg érkezik az intézménybe. A Gyermekgyógyászati Klinika mellett felépült új Gyermeksürgősségi Központban 33 betegágy, 4 ambulancia, triázs és képalkotó diagnosztikai részleg lesz, továbbá endoszkópos labor áll majd rendelkezésre, ahol lehetőség lesz idegentest-eltávolításra is. Az épület felső szintjén egy 15 ágyas gyermeksebészeti részleget alakítottak ki, két új műtőblokkal. Az önálló, egykapus gyermeksürgősségi és baleseti ellátó központként működő épület várhatóan 2024 őszén nyitja meg kapuit.

Írta: Magyarosi Marianna  
Fotók: Bódi László, Magyarosi Marianna

## Napfény okozta bőrbetegségek

**A FÉNYÉRZÉKENY BŐRBETEGEK KORSZERŰ DIAGNOSZTIZÁLÁSÁNAK ÉS GONDOZÁSÁNAK HAT ÉVTIZEDES HAGYOMÁNYA VAN A BŐRGYÓGYÁSZATI KLINIKÁN. A LEGHATÉKONYABB KEZELÉSI MÓDOK KÖZÜL TÖBB SPECIÁLIS TERÁPIA IS ELÉRHETŐ AZ INTÉZMÉNYBEN.**

A bőr kipirosodása, viszketés, hólyagok, csalánszerű kiütések, apró vörös duzzanatok a legjellemzőbb tünetei a napfény okozta bőrbetegségeknek, melyeket orvosi szakkifejezéssel photodermatosisoknak nevezünk.

Gellén Emese, a Bőrgyógyászati Klinika adjunktusának tájékoztatása szerint, amikor valaki, akár már egy rövid ideig tartó napfényen tartózkodás után fokozott vagy szokatlan bőrreakciókat tapasztal, valószínűleg fényérzékeny.

- A napfény okozta bőrbetegségek egy részénél különféle okok állhatnak a háttérben, beleértve az immunológiai, anyagcsere vagy genetikai tényezőket. Sok esetben azonban az orvostudomány még mindig nem tudja pontosan meghatározni, mi az a bőrben jelen lévő tényező, ami szükséges a jellegzetes tünetek kialakulásához – magyarázza a bőrgyógyász.





**A szakember szerint a szervezetünkbe jutó káros anyagok, mint például az élelmiszerekben lévő színezékek és tartósítószeres is bőrreakciót válthatnak ki a napfény hatására. Emellett bizonyos növények (pl. paszternák, zeller, kapor, édeskömény, petrezselyem, bizonyos citrusfélék stb.) is tartalmazhatnak olyan anyagokat, amelyek kellemetlen, hólyagképződéssel járó tüneteket idéznek elő a bőrön, ha azt napfény éri.**

Emellett egyes gyógyszerek, mint például az antibiotikumok, bizonyos vízajtók, vérnyomáscsökkentők és szívritmus-szabályzók hatóanyagai is fényérzékenyítő hatásúak lehetnek.

A fényérzékenység tünetei gyakran már gyermekkorban megjelennek, azonban sok esetben csak fiatal felnőttkorban mutatkoznak először, különösen a naposabb hónapokban.

A tünetek akut módon és ciklikusan is jelentkezhetnek, különösen a tavasztól őszi terjedő időszakban okozhatnak panaszt, míg télen enyhülhetnek, vagy teljesen el is tűnhetnek.

- Megfelelő fényvédelemmel csökkenthető a tünetek kialakulásának kockázata, de ha már megjelentek, akkor az antihisztaminok, rázókeverékek és szteroidos krémek segíthetnek a bőrtünetek enyhítésében - tanácsolja Gellén Emese.

A photodermatológia, azaz a fényérzékeny bőrbetegségekkel foglalkozó szakterület mintegy hat évtizede a Bőrgyógyászati Klinika egyik meghatározó profilja. A betegségcsoportba az enyhébb és a súlyosabb lefolyású, hosszú távon bőrdaganatot és egyéb életveszélyes elváltozásokat, állapotokat okozó betegségek egyaránt beletartoznak. A kezelési módszerek és a betegek gondozása a betegség típusától és annak súlyosságától függően nagyon eltérő lehet.

Érdekes módon, bár a tünetek megjelenését a napfény provokálja, a fénynek (bizonyos tartományainak) a gyógyulásban is kulcsszerepe lehet. A fényterápiák közül az egyik hatékony kezelési mód az úgynevezett fotokondicionálás.

**- Általában 20-30 alkalmas kezeléssorozat javasolt, melynek során heti 2-5 alkalommal folyamatosan emelkedő dózisban, 311 nm hullámhosszúságú UVB sugarakkal kezeljük a bőrt. A terápia hatására a bőr megedződik és bizonyos mennyiségű napfényt már tolerál. A módszerrel nagyon sokat tudunk javítani a betegek életminőségén, különösen a nyári hónapokban - részletezi az eljárást Gellén Emese.**

A fénykárosodott bőr megújításában és a lap-hámsejtes bőrdaganat kialakulásának megelőzésében, kezelésében forradalmi újítást jelent a klinikán is elérhető, úgynevezett fotodinamias terápia. A kezelés hatására a bőr lehámlik és 1-2 héten belül új hámréteg alakul ki, melyen az esetek nagy részében a daganatmegelőző állapotok már nem lesznek láthatóak. Ez a kezelés hónapokig tartó tünetmentes állapotot tud előidézni, azonban általában néhány hónap elteltével a fényterápia ismétlése szükséges.

A bőrgyógyász emlékeztet rá, hogy a mindennapos fényvédelem már nemcsak a fényérzékenyek és a bőrdaganatok kialakulására fokozott rizikóval rendelkező betegek, hanem mindenki számára elengedhetetlen.

**Nem túlzás télen-nyáron 50 faktoros fényvédőt, arckrémet használni, mellyel nemcsak a bőroregedés kockázata csökkenthető, hanem a bőrdaganatok kialakulásának az esélye is mérsékelhető.**

Írta: Magyarosi Marianna  
Fotók: Bódi László, Magánarchívum

## Új önkifejezési formák a gyógyulásért

**A kézműves tevékenységek mellett az ételkészítés és a kertészkedés területén is kipróbálhatják magukat a Pszichiátriai és Pszichoterápiás Klinika betegei. Az elmúlt hónapokban új lehetőségekkel bővült a Nappali Rehabilitációs Osztályon elérhető képzőművészet-terápiák köre.**

Kézműves alkotások százai díszítik a Kenézy Gyula Campuson található Nappali Rehabilitációs Osztály helyiségeit. Az itt gyógyuló betegek készítették őket a terápiás foglalkozások alkalmával. A páciensek különböző művészeti ágakban bontakozhatnak ki, úgy mint a festészet, az ékszerkészítés, a kerámiázás, továbbá vessző- és szalmafonásra, szövésre, varrásra is van lehetőség. A képzőművészet-terápiának több mint 25 éves hagyománya van az intézményben.

- Elsősorban a gyógyulófélben lévő betegek vesznek részt a komplex és egyénre szabott program szerint zajló terápián. A rehabilitációval a társadalomba való visszaailleszkedést segítjük az osztályos kezelést követően, mintegy hidat teremtve számukra a klinikai ellátás és a mindennapi élet között. A foglalkozásokon a belső lelki tartalmakat nem beszéddel, hanem a képzőművészet eszközeivel fejezzük ki. A gyógyító erő maga az alkotás folyamata, hiszen önkifejezési formákat nyújt, ezáltal stresszoldó, traumafeldolgozó, lélekrendező hatású. A terápia során áttekinthetjük a páciensek állapotát, felszínre kerülhetnek a mentális problémákat okozó tényezők. Az orvosok, pszichológusok, terapeuták, betegfoglalkoztatók és egészségügyi szakdolgozók részvételével zajló kezeléseink alatt igyekszünk diagnosztikus és terápiás következtetésekre jutni - tájékoztatott Mór E. Csaba, a Pszichiátriai és Pszichoterápiás Klinika orvosszakmai koordinátora.

A Klinikai Központ strukturális átalakítási folyamatának eredményeként az integrált klinika tavaly november óta a Kenézy Gyula Campuson működik. A szervezeti átalakítás a Nappali Rehabilitációs Osztályon is lehetőséget adott a fejlesztésre, új foglalkozások bevezetésére.

- Létrehoztunk egy tankonyhát, így pácienseink a képzőművészet mellett már a gasztronómiai területén is kibontakoztathatják a bennük rejlő kreativitásukat. Kialakítottunk egy saját fűszerkertet, illetve magashagyásokat, ahol konyhakerti növényeket szeretnénk természeteni. Újdonság a dietetikai tanácsadás csoportos és egyéni formában, melynek során dietetikai szakember segíti az egészséges, ideális táplálkozás kialakítását az arra rászoruló betegeknek. Egy színpadot és nézőteret is építünk, mellyel régi tervünk, a Gyógyító Kultúra projekt valósul meg - számolt be a fejlesztésekről Bognár Adrienn osztályvezető ápoló.

Az osztályon gyógyulók bekapcsolódhatnak az ének- és a színpad-terápiák tevékenységébe, valamint csatlakozhatnak az osztály által szervezett kirándulásokhoz is. A foglalkozásokon nemcsak a Pszichiátriai és Pszichoterápiás Klinika járó-, és fekvőbetegei vehetnek részt, hanem más klinikákról is várják a gyógyulni vágyókat.





## Elismerték a Klinikai Központ családközpontú és egészségfejlesztő tevékenységét

**Az egészségügyi dolgozók testi-lelki egészségének megőrzése, a munka és a magánélet egyensúlyának megteremtése érdekében tett törekvések, valamint a családközpontú betegellátás elismeréseként a Debreceni Egyetem Klinikai Központját választották 2024 Családbarát Kórháznak. Az intézményt a dolgozók és a lakosság egészségtudatosságának erősítését szolgáló programjaiért is díjazták.**

- A családbarát szemlélet képviselése és fejlesztése kiemelten fontos a Klinikai Központban. Arra törekszünk, hogy dolgozóink szívesen tartozzanak a Debreceni Egyetem polgárai közé, ezen belül is büszke tagjai legyenek a Klinikai Központ közösségének. Dolgozóink támogatása, a családi munkahelyi légkör kialakítása, valamint a családos munkavállalók részére biztosított kedvezmények mellett fontosnak tartjuk, hogy a kollégáknak olyan közösségi programokat is szervezzünk, ahol a munkaidőn túl a kikapcsolódás, a feltöltődés a főszerep – nyilatkozta az Egységközpont Magazinnak Balatoni Ildikó koordinációs alelnök.

A Debreceni Egyetem és a Klinikai Központ a dolgozók összetartását olyan rendezvényekkel erősítik, mint például a Dolgozói Derbi, a yoUDay, a DEAC családi nap, illetve a dolgozók körében évek óta töretlen népszerűségnek örvendő tavaszi Családi Jégkarnevál is. Az oDEon egyetemi színházban kulturális kikapcsolódásra nyílik lehetőség, és szintén a rekreációt segíti a kedvezményes fürdőgyógyászati kezelés lehetősége a Fürdőgyógyászati Centrumban.

A Klinikai Központ családbarát programjainak megvalósításában szorosan együttműködik a Debreceni Egyetem Mentálhigiénés és Esélyegyenlőségi Központjával, amely a dolgozók részére többek között párkapcsolati és gyermeknevelési konzultációkat tart. A Nagyerdei Campuson egyetemi bölcsőde és óvoda működik, amely ugyancsak nagy segítség az intézményben dolgozó szülőknek.

Balatoni Ildikó hangsúlyozta: a „**Családbarát Kórház 2024**” cím elnyerése méltó elismerése a Klinikai Központ azon törekvésének, hogy több mint 7000 munkatársunk a második otthonának érezze betegellátó rendszerünket és szívesen tartozzon az intézmény közösségéhez.

- Az egészségügyben dolgozók fizikai és mentális jólétének elősegítése érdekében fontos, hogy olyan munkahelyi közösségeket, olyan környezetet teremtsünk, ahol a kollégák jól érzik magukat, és minden szükséges támogatást megkapnak a gyógyító munkához. Ez szavatolja, hogy munkatársaink a családi-, és magánéletet harmonikusan össze tudják egyeztetni hivatásukkal. Büszkeséggel tölt el, és egyben igazolja az elmúlt évek során végrehajtott fejlesztési tevékenységünket, hogy Klinikai Központunk családbarát intézkedései és eredményei immár nemcsak megyehatáron belül, hanem országosan is ismertek és elismertek – tette hozzá Szabó Zoltán professzor, a Klinikai Központ elnöke.



## KITÜNTETÉSEK

A Magyar Kórházzövetség, valamint a Három Királyfi, Három Királynő Mozgalom 2018 óta minden évben értékeli a hazai egészségügyi ellátó intézmények családbarát mivoltát. A pályázatok elbírálása során a munkatársaknak nyújtott szolgáltatások mellett a családbarát betegellátás „jó gyakorlatait” is figyelembe veszik. Intézményünk családbarát szemléletének elismeréseként idén két klinikai részleg, a Gyermekgyógyászati Klinika Neonatális Intenzív Centruma, valamint a Gyermekhematológiai-onkológiai Osztálya részesült **Családbarát Kórházi Osztály** címben.



A Magyar Kórházzövetség **Egészségfejlesztő Kórház Díjjal** is elismerte a Debreceni Egyetem Klinikai Központját. A pályázat keretében odaítélt címmel azokat az egészségügyi intézményeket ismerik el, amelyek a legjelentősebb eredményeket érték el a munkahelyi egészségfejlesztés, a dolgozók egészségét támogató kórházi környezet kialakítása, valamint a lakossági egészségedukáció terén.

A „Családbarát Kórház 2024” díjat, valamint az „Egészségfejlesztő Kórház Díjat” a Klinikai Központ vezetősége nevében Balatoni Ildikó koordinációs alelnök vette át a Magyar Kórházzövetség május 9-ei kongresszusán.

Írta: Magyarosi Marianna  
Fotók: Bódi László

## BÜSZKÉK VAGYUNK ORVOSAINKRA, SZAKDOLGOZÓINKRA

### Állami kitüntetés

Az 1848/49-es forradalom és szabadságharc évfordulóján Magyarország köztársasági elnöke az egészségügyi ellátás érdekében végzett több évtizedes gyógyító-munkája, valamint oktatói és tudományos tevékenysége elismeréséül a Magyar Érdemrend tisztikereszt polgári tagozatát adományozta **Kovács Péter** belgyógyász, klinikai farmakológus és sürgősségi szakorvosnak, a Debreceni Egyetem professor emeritusának, a Magyar Tudományos Akadémia doktorának.



### Elnöki elismerések

Kimagasló szakmai munkája elismeréseként nyolc szakdolgozó részesült a Klinikai Központ Kiváló Dolgozója Kitüntetés és Jutalomdíjban a magyar ápolók napja alkalmából, február 19-én. Az ünnepi eseményen a Debreceni Egyetem Klinikai Központjának elnöke Elnöki Díszoklevelet adományozott **Ladányi Gábornak**, a Kenézy Gyula Campus Gyógyszertár nyugalmazott főgyógyszerészének, továbbá klinikai főorvosi kinevezésben részesült a Klinikai Központ tíz szakembere, akik a betegellátás területén kiemelkedő, országosan ismert és elismert tevékenységet végeznek.

Forrás: hirek.unideb.hu

## Klinikai Központ Kiváló Dolgozója Kitüntetés és Jutalomdíjban részesült szakdolgozók

- **Bhattoa-Buzás Edina** egészségügyi menedzser, Debreceni Alapellátási és Egészségfejlesztési Intézet
- **Forgóné Bodnár Éva** asszisztens, Belgyógyászati Klinika „B” épület
- **Horváth Csaba** csoportvezető, betegkísérő, Központi Betegkísérő Szolgálat
- **Kolcsárné Simon Erzsébet** osztályvezető főnővér, Gróf Tisza István Campus Mozgásszervi Rehabilitációs Osztály
- **Petőné Gombos Emese** biológiai terápiás nővér, Reumatológiai Klinika
- **Ratku-Bródi Ildikó** vezető asszisztens, Orvosi Rehabilitáció és Fizikális Medicina Klinika
- **Taba Istvánné** diabetológiai szakápoló, Belgyógyászati Klinika „D” épület
- **Szabó Lajos** műtőssegéd, Urológiai Klinika

## Klinikai Főorvosi címben részesült orvosok

- **Aranyosi János**, Szülészeti és Nőgyógyászati Klinika
- **Győry Ferenc**, Kardiológiai és Szívsebészeti Klinika, Kardiológia
- **Horsainé Laskay Erika Mária**, Orvosi Képző Intézet, Radiológia
- **Kun Csaba**, Kardiológiai és Szívsebészeti Klinika, Kardiológia
- **Ladányi Lilla Zsófia**, Orvosi Képző Intézet, Radiológia
- **Maros Tamás Miklós**, Kardiológiai és Szívsebészeti Klinika, Szívsebészet
- **Pfliegler György Pálné Pásztor Éva**, Orvosi Képző Intézet, Radiológia
- **Sápy Tamás**, Szülészeti és Nőgyógyászati Klinika
- **Szentkirályi István Elek**, Kardiológiai és Szívsebészeti Klinika, Szívsebészet
- **Varga István**, Kardiológiai és Szívsebészeti Klinika, Kardiológia





DEBRECENI  
EGYETEM  
KLINIKAI KÖZPONT

# ZONE-IN-ZONE PARKOLÓ

KEDVEZMÉNYES PARKOLÁS A  
KLINIKAI KÖZPONT NAGYERDEI ÉS  
KENÉZY GYULA CAMPUSÁN



TÁJÉKOZTATÓ A PARKOLÁSI DÍJAKRÓL

**P ZONE-IN-ZONE  
PARKOLÓ**

A PARKOLÓ NYITVA TARTÁSA:  
HÉTFŐ-VASÁRNAP 0-24 ÓRÁS

A PARKOLÓ DÍJTÁBLÁZATA:

MINDEN MEGKEZDETT ÓRA	180 FT
NAPIJEGY	560 FT

A NAPIJEGY AUTOMATIKUSAN AKTIVÁLÁSRA KERÜL, AMENNYIBEN AZ IDŐALAPÚ PARKOLÁSI DÍJ ÖSSZEGE ELÉRI A NAPIJEGY DÍJÁT.  
AZ ELHAGYOTT VAGY KI NEM VÁLTOTT PARKOLÓ A PÓTÓDÍJ 18.000 FT/NAPI!

**180**  
Ft/óra

**560**  
Ft/nap

- A Nagyerdei Campuson a Tüdőgyógyászati Klinika mögötti területen**
- A Kenézy Gyula Campuson, a Dorottya utca felőli kapun behajtva, majd jobbra fordulva, a Nővérszálló melletti területen**

- A napijegy automatikusan aktiválásra kerül amennyiben az időalapú parkolási díj összege eléri a napijegy díját. + + + + +
- **Figyelem!** A parkolók használatához két sorompós kapun (a campusok és a kedvezményes parkolók kapuin) is át kell haladni.
- A parkolók a hét minden napján 24 órában vehetők igénybe.
- A parkolókat az egyetemi polgárok az egyetem campusaira megváltott behajtási engedélyekkel használhatják.



**TOVÁBBI INFORMÁCIÓK**



<https://klinikaikozpont.unideb.hu/node/5189>

▶ **BETEGJOGI KÉPVISELET**

A területileg illetékes betegjogi képviselő Kristóf Péter.

Ügyfélfogadás telefonos egyeztetést követően a megbeszélthelyszínen.

☎ +36 20 489 9548

✉ peter.kristof@ijsz.bm.gov.hu

▶ **KLINIKAI MEDIÁTOR**

A betegek, a hozzátartozók és az egészségügyi dolgozók, valamint a munkatársak egymás közötti munkahelyi konfliktusainak kezelésében segít Szöllösi Edit.

☎ +36 30 155 84 29 (munkaidőben)

☎ +36 52 411 600 / 59380

✉ szollosi.edit@med.unideb.hu

▶ **JELNYELVI TOLMÁCS**

A Klinikai Központba érkező hallássérült betegeknek biztosított szolgáltatás a kommunikáció akadálymentesítésében nyújt segítséget. A jelnyelvi diszpécser szolgálat elérhetőségei:

☎ +36 70 317 3409

✉ hajdu@jtsz.hu

**NAGYERDEI CAMPUS - Kórházlelkészi szolgálat**

A kórházlelkészi látogatások napjairól és helyszíneiről érdeklődjön telefonon.

● **GÖRÖGKATOLIKUS**

☎ Kocsis Antal: +36 30 601 3235

✉ lelkesz.kocsis@gmail.com

● **REFORMÁTUS**

Kórházlelkészek: **Cs. Kiss András, Baráthné Szalánczki Tímea** lelképásztorok  
Telefonos ügyelet: hétköznapokon 13 és 15 óra között.

☎ +36 52 411 717 / 54978

● **RÓMAI KATOLIKUS**

**DEBRECEN-NYÍREGYHÁZI EGYHÁZMEGYE RÓMAI KATOLIKUS KÓRHÁZLELKÉSZI SZOLGÁLAT**

☎ Berényiné dr. Felszeghy Márta (koordinátor, szolgálatvezető): +36 30 153 6760

☎ Major Piusz atya: +36 30 504 9392

☎ Tóth László atya: +36 30 627 2230

☎ Geréné Sárga Mónika (beteglátogató): +36 30 174 5855

**KENÉZY GYULA CAMPUS - Kórházlelkészi szolgálat**

**Daniné Bíró Éva** - lelkész, mentálhigiénés szakember

**Gál Judit** - református lelkész

☎ 4031 Debrecen, Bartók Béla út 2-26. (Pszichiátriai épület, földszint, Kápolna, lelkészi szoba)

☎ +36 52 511 777 | Mellék: 1943



**DEBRECEN-NYÍREGYHÁZI EGYHÁZMEGYE RÓMAI KATOLIKUS KÓRHÁZLELKÉSZI SZOLGÁLAT**

☎ Berényiné dr. Felszeghy Márta (koordinátor, szolgálatvezető): +36 30 153 6760

☎ Laczkó Zsolt (katolikus kórházlelkész, mentálhigiénés szakember, családter.): +36 30 954 1361

☎ Láng Tibor Pálné Erika (beteglátogató): +36 30 153 6150

# A KLINIKAI KÖZPONT EGYSÉGEINEK FONTOSABB ELÉRHETŐSÉGEI

## NAGYERDEI CAMPUS ▼

I. klinikatelep - Nagyerdei krt. 98.

II. klinikatelep - Móricz Zs. krt. 22.

## KENÉZY GYULA CAMPUS ▼

Bartók Béla u. 1-3. | Bartók Béla u. 2-26.

## JÁRÓBETEG SZAKELLÁTÁSI KÖZPONT ▼

Bethlen utca 11-17.

[klinikaikozpont.unideb.hu](http://klinikaikozpont.unideb.hu)

## ÚJ KÖZPONTI ELŐJEGYZÉS ÉS INFORMÁCIÓ

**06 52 52 52 52**

[bik@med.unideb.hu](mailto:bik@med.unideb.hu)

[betegiranyitas@med.unideb.hu](mailto:betegiranyitas@med.unideb.hu)

(Munkanapokon: 07:00 - 19:00)

## A ▶ ANESZTEZIOLÓGIA ÉS INTENZÍV TERÁPIÁS KLINIKA

Web: [aitt.unideb.hu](http://aitt.unideb.hu)

Telefon: +36 52 255 347

## ▶ ÁPOLÁSI ÉS SZAKDOLGOZÓI IGAZGATÓSÁG

Web: [ai.unideb.hu](http://ai.unideb.hu)

Telefon: +36 52 255 816

E-mail: [apolasi.igazgato@klinikak.unideb.hu](mailto:apolasi.igazgato@klinikak.unideb.hu)

## ▶ ARC-, ÁLLCSONT- ÉS SZÁJSEBÉSZETI KLINIKA

Web: [maxillofacial.unideb.hu](http://maxillofacial.unideb.hu)

Telefon: +36 52 255 638

## ▶ ASSZISZTÁLT REPRODUKCIÓS CENTRUM

Web: [arc.unideb.hu](http://arc.unideb.hu)

Telefon: +36 52 255 138; +36 52 255 318

## B ▶ BELGYÓGYÁSZATI KLINIKA

Web: [belklinika.unideb.hu](http://belklinika.unideb.hu)

### „A” ÉPÜLET

Telefon: +36 52 411 717 | Mellék: 55563, 55946

(Betegelőjegyzés munkanapokon 11:00-15:00)

E-mail: [beteginfoa@belklinika.com](mailto:beteginfoa@belklinika.com)

### „B” ÉPÜLET

Telefon: +36 52 411 717 | Mellék: 57164

(Betegelőjegyzés munkanapokon 11:00-15:00)

Telefon: +36 52 255 164 | Mellék: 57164

(Betegelőjegyzés munkanapokon 11:00-15:00)

E-mail: [beteginfob@belklinika.com](mailto:beteginfob@belklinika.com)

### „C” ÉPÜLET

▶ Angiológiai problémával jelentkező betegeknek

Telefon: +36 30 143 9234

E-mail: [angiologia.belc@med.unideb.hu](mailto:angiologia.belc@med.unideb.hu)

▶ Immunológiai problémával jelentkező betegeknek

Telefon: +36 30 524 88 61

E-mail: [immunologia.belc@med.unideb.hu](mailto:immunologia.belc@med.unideb.hu)

### „D” ÉPÜLET

▶ Általános belgyógyászat:

Telefon: +36 52 511 828

E-mail: [belgyogyaszat.kenezy@med.unideb.hu](mailto:belgyogyaszat.kenezy@med.unideb.hu)

▶ Belgyógyászati rehabilitáció

Telefon: +36 52 510 710

## ▶ BŐRGYÓGYÁSZATI KLINIKA

Web: [dermatologia.unideb.hu](http://dermatologia.unideb.hu)

E-mail: [elojegyzes@med.unideb.hu](mailto:elojegyzes@med.unideb.hu)

Telefon: +36 52 255 288

(Munkanapokon 07:00-15:00 óra között)

Telefon: +36 52 255 602; +36 52 411 717/ 55745

## ▶ FOGÁSZATI KLINIKA

Email: [fogorvosiszolgalat@dental.unideb.hu](mailto:fogorvosiszolgalat@dental.unideb.hu)

Telefon: +36 52 411 717/ 54902

Telefon: +36 52 255 992 (Munkanapokon

08:00-14:00 óra között)

## ▶ FÜL-ORR-GÉGÉSZETI ÉS FEJ-NYAKSEBÉSZETI KLINIKA

Web: [fulorrrgege.unideb.hu](http://fulorrrgege.unideb.hu)

Telefon: +36 52 255 486

E-mail: [fulorrrgege.elojegyzes@med.unideb.hu](mailto:fulorrrgege.elojegyzes@med.unideb.hu)

## ▶ GASTROENTEROLÓGIAI KLINIKA

Web: [klinikaikozpont.unideb.hu/gasztroenterologiai-klonika-bemutatkozas](http://klinikaikozpont.unideb.hu/gasztroenterologiai-klonika-bemutatkozas)

▶ Gasztroenterológiai szakrendelés

Email: [gasztroenterologia.elojegyzes@med.unideb.hu](mailto:gasztroenterologia.elojegyzes@med.unideb.hu)

Telefon: +36 52 411 717 | Mellék: 51118

(Betegelőjegyzés munkanapokon 11:00-15:00)

▶ Máj (Hepatológiai) szakrendelés

Email: [hepatologia.elojegyzes@med.unideb.hu](mailto:hepatologia.elojegyzes@med.unideb.hu)

Telefon: +36 52 255 118

(Betegelőjegyzés munkanapokon 11:00-15:00)

## ▶ GYERMEKGYÓGYÁSZATI KLINIKA

Web: [gyermekgyogyaszat.unideb.hu](http://gyermekgyogyaszat.unideb.hu)

Telefon: +36 52 255 603

### GYERMEKSÜRGŐSSÉGI ELLÁTÁS:

Beutaló nélkül a nap 24 órájában a Gyermekgyógyászati Klinika keleti szárnyában, az alagsorban.

## ▶ GYERMEK- ÉS IFJÚSÁG-PSZICHIÁTRIAI OSZTÁLY

Telefon: +36 52 534 429

### GYERMEKGYÓGYÁSZATI KLINIKA - SZAKRENDELÉSEK

Általános gyermekgyógyászat	+36 52 255 603 / 55636	-
Alvászavar	+36 52 255 603 / 55310	kora2szakrendeles@gmail.com
EEG és EMG	+36 52 255 603 / 55896	gyermekneurologia@med.unideb.hu
Endokrinológia és diabetológia	+36 52 255 603 / 55828	gyermekendokrin@gmail.com
Gasztroenterológia	+36 52 255 603 / 56168	linikagasztro.gyerek@med.unideb.hu
Genetika	+36 52 255 603 / 56884	dekkgyermekgenetika@gmail.com
Haematológia	+36 52 255 603 / 56716	debrecengyermekhemonko@gmail.com
Immunopathológia	+36 52 255 603 / 55310	gyermekallergologia@gmail.com
Infektológia	+36 52 255 603 / 56173	reiger.zsolt@med.unideb.hu
Kardiológia	+36 52 255 603 / 55650	deoecgykardiol@med.unideb.hu
Kardiológia UH	+36 52 255 603 / 55318	deoecgykardiol@med.unideb.hu
Koraszülött utógondozás	+36 52 255 603 / 55808	korautogond@gmail.com
Koraszülött utógondozó 2.	+36 52 255 603 / 55310	kora2szakrendeles@gmail.com
Nephrológia	+36 52 255 603 / 55687	gyermeknephrologia@gmail.com
Neurológia	+36 52 255 603 / 56717	gyermekneurologia@med.unideb.hu
Onkológia	+36 52 255 603 / 56716	debrecengyermekhemonko@med.unideb.hu
Pszichológia	+36 52 255 603 / 56327	pszichologiaiszakrendeles@gmail.com
Pulmonológia	+36 52 255 603 / 55976	dekkgyermekpulmonologia@gmail.com
Rehabilitáció	+36 52 255 603 / 55451	gyermekrehabilitacio2021@gmail.com
Sebészet	+36 52 255 603 / 54519	dekkgyermeksebészet@gmail.com
Tárolási betegségek	+36 52 255 603 / 56884	gyermekanyagcsere@med.unideb.hu
Ultrahang vizsgáló	+36 52 255 603 / 55408	gyerekultrahang@med.unideb.hu
Védőoltás tanácsadás	+36 52 255 603 / 56168	linikagasztro.gyerek@med.unideb.hu

## ▶ HOSPICE-PALLIATÍV TERÁPIÁS OSZTÁLY

Telefon: +36 52 410 555

Email: [hospice@med.unideb.hu](mailto:hospice@med.unideb.hu)

## ▶ IDEGSEBÉSZETI KLINIKA

Web: idegsebeszet.unideb.hu

Telefon: +36 52 255 709

## ▶ INFÉKTOLÓGIAI KLINIKA

E-mail: infektologiai.klinika@med.unideb.hu

Telefon: +36 52 511 859

## ▶ IGAZSÁGÜGYI ORVOSTAN

Web: forensic.unideb.hu

Telefon: +36 52 255 777

Telefon (titkárság): +36 52 255 865

E-mail: igazsagugy@med.unideb.hu

## K ▶ KARDIOLÓGIAI ÉS SZÍVSEBÉSZETI KLINIKA

### KARDIOLÓGIA

Web: kardiologia.unideb.hu

Telefon: +36 52 255 305, +36 52 255 542,

+36 52 411 717/56400 (Munkanapokon 08:00-15:00 óra között)

Telefon: +36 52 411 717 /54844

(Munkanapokon 11:00-15:00 óra között)

E-mail: elojegyzes@debkard.hu

### SZÍVSEBÉSZET

▶ Szív-műtét előtti kapcsolattartás:

E-mail: szucs.emese@med.unideb.hu

Telefon: +36 52 255 620

(Munkanapokon 08:00 - 15:00 között)

▶ Bentfekvés alatt a hozzátartozók az alábbi telefonszámokon érdeklődhetnek:

Műtét előtti osztály: +36 52 411 600 /54848

Intenzív osztály: +36 52 411 600 /54251

Műtét utáni osztály: +36 52 411-600 /54781

Szívsebészet porta: +36 52 255-611

Időpontfoglalás szakrendelésre: +36 52 411-717

/54205 (munkanapokon 08:00-09:00 óra között)

Időpontfoglalás csoportos gyógytornára:

+36 52 411-717 /54428

(munkanapokon 08:00-13:00 között)

## ▶ KONTROLLING ÉS BETEG-DOKUMENTÁCIÓS OSZTÁLY

Web: betegdok.unideb.hu

## L ▶ LABORATÓRIUMI MEDICINA

Web: labmed.unideb.hu

Telefon: +36 52 340 006

E-mail: labmed@med.unideb.hu

## ▶ NEUROLÓGIAI KLINIKA

Web: neurologia.unideb.hu

Telefon: +36 52 255 451

E-mail: neurologiaelojegyzes@med.unideb.hu

## O ▶ ONKOLÓGIAI KLINIKA

Web: onkologia.unideb.hu

Telefon: +36 52 255 260

E-mail: elojegyzes.oncology@med.unideb.hu

## ▶ ONKORADIOLÓGIAI KLINIKA

Web: onkoradiologia.unideb.hu

Email: onkoradiologia@med.unideb.hu

Telefon: +36 52 255 393

## ▶ ORTOPÉDIAI ÉS TRAUMATOLÓGIAI KLINIKA

Ortopédia: +36 52 255 815

Traumatológia Titkárság: +36 52 511 780

Web: ortopedia.unideb.hu

E-mail: ortopin@med.unideb.hu

## ▶ ORVOSI KÉPALKOTÓ KLINIKA

Web: kepalkotas.unideb.hu

Telefon: +36 52 411 717 /56186

E-mail: radiologia@med.unideb.hu

## ▶ ORVOSI MIKROBIOLÓGIA

Web: mikrobiologia.unideb.hu

Telefon: +36 52 255 425

## ▶ ORVOSI REHABILITÁCIÓ ÉS FIZIKÁLIS MEDICINA KLINIKA

Web: rehabilitacio.unideb.hu

Telefon: +36 30 143 9236

(munkanapokon 08:00-15:00 óra között)

## ▶ PATHOLÓGIA

Web: https://pathologia.unideb.hu

▶ Kegyeleti ügyintézés:

Telefon: +36 52 255 272 (Munkanapokon 09:00-15:00 óra között)

Telefon: +36 52 411 717 /54172

▶ Aspirációs citológiai szakrendelés előjegyzés:

Telefon: +36 52 411 717/ 56276, 54625

(szerdánként 09:00-14:00 óra között)

Telefon: +36 52 255 276

## ▶ PSZICHIÁTRIAI ÉS PSZICHOTERÁPIÁS KLINIKA

Web: pszichiatria.unideb.hu

Telefon: +36 52 511 849

(munkanapokon 07:30-15:30 óra között)

E-mail: fpszichiatria@med.unideb.hu



## R ▶ REUMATOLÓGIAI ÉS IMMUNOLÓGIAI KLINIKA

Web: [klinikaikozpont.unideb.hu/reumatologiai-klinika-bemutakozas](http://klinikaikozpont.unideb.hu/reumatologiai-klinika-bemutakozas)  
E-mail: [reuma.szakrendeles@med.unideb.hu](mailto:reuma.szakrendeles@med.unideb.hu)  
Telefon: +36 52 255 370; +36 52 255 811  
(hétköznapokon 13:00-14:00 óra között)

▶ **SEBÉSZETI KLINIKA**  
Web: [sebeszet.unideb.hu](http://sebeszet.unideb.hu)  
Telefon: +36 52 411 717 / 55412

▶ **SÜRGŐSSÉGI KLINIKA**  
Web: [surgossegi.unideb.hu](http://surgossegi.unideb.hu)  
E-mail: [surgossegi@med.unideb.hu](mailto:surgossegi@med.unideb.hu)  
Nagyerdei Campus: +36 52 411 600 / 57136  
Kenézy Gyula Campus: +36 52 511 777;  
+36 52 511 832  
Diszpécseri Információs Pult: Tájékoztatás hozzátartozóknak (elérhető 6 és 22 óra között);  
+ 36 52 411 600 / 59479

## Sz ▶ SZEMKLINIKA

Web: [szemklinika.unideb.hu](http://szemklinika.unideb.hu)

- ▶ Általános ambulancia:  
Telefon: +36 52 255 617  
(munkanapokon 8:00-15:30 óra között)  
E-mail: [elojegyzesszem@med.unideb.hu](mailto:elojegyzesszem@med.unideb.hu)
- ▶ Cornea szakrendelés: (Prof. Dr. Módis László)  
Telefon: +36 52 255 617  
E-mail: [elojegyzesszem@med.unideb.hu](mailto:elojegyzesszem@med.unideb.hu)
- ▶ Gyermekekszemészet előjegyzés:  
Telefon: +36 52 255 312  
(H-CS 14:30-15:00 óra között)
- ▶ Retina ambulancia előjegyzés  
Telefon: +36 52 255 626  
(H-CS 15:00-16:00, P 08:00-12:00 óra között)  
E-mail: [retinaamb@gmail.com](mailto:retinaamb@gmail.com)
- ▶ Uveitis, Sebészeti retina szakrendelés  
Telefon: +36 52 255 456 (Dr. Fodor Mariann)  
E-mail: [szemklinika@med.unideb.hu](mailto:szemklinika@med.unideb.hu)

## ▶ SZÜLÉSZETI ÉS NŐGYÓGYÁSZATI KLINIKA

Web: [noiklinika.unideb.hu](http://noiklinika.unideb.hu)  
Telefon: +36-52/411-600 / 54322  
E-mail: [elojegyzes.noiklinika@med.unideb.hu](mailto:elojegyzes.noiklinika@med.unideb.hu)  
▶ Terhesambulancia előjegyzés:  
Telefon: +36 52 411 717 / 55415  
▶ Genetika előjegyzés:  
Telefon: +36 52 411 717 / 55357

▶ **SZŰRŐBUSZ**  
Telefon: +36 52 534 780

## T ▶ TŰDŐGYÓGYÁSZATI KLINIKA

Web: [tudogyogyaszat.unideb.hu](http://tudogyogyaszat.unideb.hu)  
Telefon: +36 52 255 224

▶ **UROLOGIAI KLINIKA**  
Web: [urologia.unideb.hu](http://urologia.unideb.hu)  
Telefon: +36 52 411 600 /56524  
(munkanapokon 14:00-15:30 óra között)

## EMLŐCENTRUM, TŰDŐGONDOZÓ ▼

4032 Debrecen, Jerikó u. 21

- ▶ Emlőcentrum telefon: +36 52 536 865
- ▶ Tüdőgondozó telefon: +36 52 413 415 | +36 52 413 417

## FÜRDŐGYÓGYÁSZATI CENTRUM ▼

4032 Debrecen, Nagyerdei Park 1. (Az Aquaticum termálfürdőben található)

- ▶ Információ, előjegyzés: +36 52 514 114 | +36 52 514 147  
(minden hétköznap 07:00 - 16:00-ig)

# ORSZÁGOS KÖZPONTI ÜGYELETI TELEFONSZÁM 1830

HÉTKÖZNAP 16:00 - 08:00 KÖZÖTT, SZOMBATON, VASÁRNAP ÉS ÜNNEPNAPOKON EGÉSZ NAP.

## ▶ FELNŐTT HÁZIORVOSI ÜGYELET

Debreceni Egyetem Klinikai Központ Sürgősségi Klinika, felnőtt háziiorvosi ügyeleti helyiség, amely a főbejárat felől közvetlenül megközelíthető. 4032 Debrecen, Nagyerdei körút 98.

A debreceni felnőtt ügyeleti ellátást az Országos Mentőszolgálat biztosítja a Debreceni Egyetem Klinikai Központ területén.

▶ **HÁZIORVOSI ÜGYELETI SZOLGÁLAT:** Hétköznap 16:00 - 22:00 között; Szombat-vasárnap, illetve ünnepnapokon 08:00 - 14:00 között

▶ **SÜRGŐSSÉGI ÜGYELETI-, VAGY MENTŐELLÁTÁS:** Hétköznap 22:00 - 08:00 között; Szombat-vasárnap, illetve ünnepnapokon 14:00 - 08:00 között

Hétköznap 16:00-tól, másnap reggel 08:00-ig. Munkaszüneti és ünnepnapokon 0-24 óráig.

▶ **ÉJJEL-NAPPAL HÍVHATÓ DISZPÉCSERI TELEFONSZÁM: 06 52 506 303**

## ▶ HÁZI GYERMEKORVOSI ÜGYELET

Debreceni Egyetem Klinikai Központ Gyermekgyógyászati Klinika - 4032 Debrecen, Nagyerdei körút 98.

A debreceni házi gyermekorvosi ügyeleti ellátást az Országos Mentőszolgálat biztosítja a Debreceni Egyetem Klinikai Központ területén. Hétköznap 18:00-tól másnap reggel 08:00-ig. Munkaszüneti és ünnepnapokon 0-24 óráig.

## ▶ FOGÁSZATI ÜGYELET

A fogászati ügyelet hétvégén és ünnepnapokon ingyenesen biztosított a Debreceni Alapellátási és Egészségfejlesztési Intézet Pósa utca 1. szám alatti központjában.

Rendelési idő hétvégén és ünnepnapokon: 08:00-14:00 között

Telefon: +36 30 186 6863

## DEBRECENI ALAPELLÁTÁSI ÉS EGÉSZSÉGFEJLESZTÉSI INTÉZET ▼

4031 Debrecen, Pósa utca 1.

### ▶ DAEFI IGAZGATÓSÁG

Web: [daefi.unideb.hu](http://daefi.unideb.hu)

E-mail: [daefi.igazgatosag@med.unideb.hu](mailto:daefi.igazgatosag@med.unideb.hu)

Telefon: +36 30 281 4621

### ▶ EGÉSZSÉGFEJLESZTÉSI IRODA

E-mail: [daefi.efi.iroda@med.unideb.hu](mailto:daefi.efi.iroda@med.unideb.hu)

Telefon: +36 30 281 4621

A DEBRECENI EGYETEM KLINIKAI  
KÖZPONT ÚJ KÖZPONTI ELÉRHETŐSÉGEI

**06 52 52 52 52**

[bik@med.unideb.hu](mailto:bik@med.unideb.hu)

[betegiranyitas@med.unideb.hu](mailto:betegiranyitas@med.unideb.hu)

(Munkanapokon: 07:00 - 19:00)





DEBRECENI  
EGYETEM

Available on the  
App Store



ANDROID APP ON  
Google play



ÚJ  
FUNKCIÓK

# UD MEDIVERSITY

Egészségügyi szolgáltatáskereső mobil app



## ORVOSKERESŐ

Lehetővé teszi az orvosok gyors elérését, legyen szó akár szakterülettel kapcsolatos, akár helyszín- vagy szakrendelés- információkról.



## HELYSZÍNKERESŐ

Kereshetünk térképen, illetve ellátást biztosító helyek listájában, kiegészítve navigáció- és hívásindítás- támogatással és még sok mással.



## SZAKRENDELÉS- KERESŐ

Információk a szakrendelések idejéről, helyéről és az azt végző orvostól.

TÖLTSE LE  
MOST!

Available on the  
App Store

ANDROID APP ON  
Google play





**Debreceni Egyetem  
Klinikai Központ**

4032 Debrecen, Nagyerdei krt. 98.  
klinikaikozpont.unideb.hu  
Telefon: 06 52 52 52 52

---

**FRISS HÍREKÉRT, AKTUÁLIS INFORMÁCIÓKÉRT  
KÖVESSE A DEBRECENI EGYETEM KLINIKAI  
KÖZPONT SOCIAL MEDIA OLDALAIT!**

 [facebook.com/klinikaikozpont](https://facebook.com/klinikaikozpont)

 [@de\\_klinikaikozpont](https://instagram.com/de_klinikaikozpont)

---

**TARTSON VELÜNK AZ EGÉSZSÉGGÖZPONT  
MAGAZIN FACEBOOK OLDALÁN IS!**

[facebook.com/egeszsegkozpont.dekk.hu](https://facebook.com/egeszsegkozpont.dekk.hu)

